

Ocena zasobów pomocy społecznej

Gmina Chrzanów - stan na 31.12.2023 r.

Autorzy:

Ośrodek Pomocy Społecznej w
Chrzanowie

ul. Jagiellońska 4

32-500 Chrzanów

SPIS TREŚCI

STRONA

1	Wprowadzenie	3
2	Dane o sytuacji demograficznej i społecznej	3
3	Dane o korzystających z pomocy i wsparcia	12
3.1	Dane o korzystających z pomocy i wsparcia GMINA - ZADANIA OPS, CUS oraz MOPS, MOPR	38
4	Inne rodzaje pomocy i świadczeń	41
5	Zasoby instytucjonalne pomocy i wsparcia	50
6	Kadra jednostki organizacyjnej pomocy społecznej	60
6.1	Zatrudnienie pomocnicze w jednostce organizacyjnej pomocy społecznej	64
6.2	Zespoły pracy socjalnej i integracji społecznej w jednostce pomocy społecznej	64
7	Środki finansowe na wydatki w pomocy społecznej i innych obszarach polityki społecznej w budżecie jednostki samorządu terytorialnego	64
8	Aktywność projektowo-konkursowa jednostki organizacyjnej pomocy społecznej	68
9	Współpraca z organizacjami pozarządowymi - zadania zlecone w obszarze pomocy i wsparcia	71
10	Wnioski końcowe	73

1. Wprowadzenie

Zgodnie z art. 16a ustawy z 12 marca 2004 r. o pomocy społecznej została przygotowana przez Ośrodek Pomocy Społecznej w Chrzanowie ocena zasobów pomocy społecznej za 2023 rok. Dane zostały zebrane w oparciu o analizę lokalnej sytuacji społecznej i demograficznej. Ocena zasobów pomocy społecznej obejmuje w szczególności infrastrukturę, kadre, organizacje pozarządowe, nakłady finansowe ponoszone na zadania pomocy społecznej oraz informacje o osobach i rodzinach korzystających z pomocy społecznej.

Niniejsza analiza opisuje ww. sytuację w gminie Chrzanów. Jest to gmina miejsko-wiejska położona w województwie małopolskim, w powiecie chrzanowskim. Gmina Chrzanów graniczy z gminami: Alwernia, Babice, Jaworzno, Libiąż, Trzebinia. Siedzibą gminy jest miasto Chrzanów. Powierzchnia gminy Chrzanów wynosi 79,33 km², co stanowi 21,35 % powierzchni powiatu oraz 0,53 % powierzchni województwa. Gęstość zaludnienia w gminie Chrzanów wynosi 571 osób/km², w powiecie chrzanowskim 321 osób/km², w województwie małopolskim 226 osób/km².

Ocena Zasobów Pomocy Społecznej została sporządzona w oparciu o elektroniczny dokument zamieszczony w Centralnej Aplikacji Statystycznej. Część danych została zaimportowana oraz zweryfikowana z istniejących już zasobów statystycznych, między innymi z:

- Głównego Urzędu Statystycznego,
- sprawozdawczości resortowej dotyczącej rynku pracy,
- sprawozdań MRPiPS-03 z udzielonych świadczeń z pomocy społecznej, pieniężnych, w naturze i usługach,
- sprawozdań MRPiPS-06 dot. wybranych jednostek organizacyjnych pomocy społecznej i innych jednostek pomocy społecznej oraz zatrudnienia w systemie pomocy społecznej,
- sprawozdań z realizacji wieloletniego rządowego programu „Posiłek w szkole i w domu”,
- sprawozdań dotyczących świadczeń rodzinnych i funduszu alimentacyjnego,
- sprawozdań dotyczących dodatków mieszkaniowych,
- sprawozdań dotyczących pomocy materialnej dla uczniów o charakterze socjalnym.

Ocena zasobów pomocy społecznej powstała również dzięki danym udostępnionym przez Centrum Usług Socjalnych w Chrzanowie oraz Urząd Miejski w Chrzanowie.

Poniżej prezentujemy szczegółowe dane o: sytuacji demograficznej, rynku pracy, infrastrukturze społecznej, korzystających z pomocy i wsparcia, świadczeniach pomocy społecznej, zasobach instytucjonalnych pomocy i wsparcia, kadrze pomocy społecznej, środkach finansowych na wydatki w pomocy społecznej i innych obszarach polityki społecznej w budżecie jednostki samorządu terytorialnego, aktywności projektowo-konkursowej jednostki organizacyjnej pomocy społecznej, współpracy z organizacjami pozarządowymi w obszarze pomocy i wsparcia gminy Chrzanów.

2. Dane o sytuacji demograficznej i społecznej

Według stanu na 30 czerwca 2023 roku liczba ludności gminy Chrzanów wyniosła 44 178 osób, z czego 52,22% stanowiły kobiety, a 47,78% mężczyźni. Liczba ludności gminy stanowi 37,04 % ludności powiatu oraz 1,29 % ludności województwa.

Struktura ludności gminy przedstawiała się następująco: osoby w wieku przedprodukcyjnym stanowiły 16,28%, osoby w wieku produkcyjnym 55,97%, osoby w wieku poprodukcyjnym 27,75%.

W latach 2015 - 2023 liczba ludności gminy Chrzanów spadła o 8,21%.

Według stanu na 31 grudnia 2023 r. stopa bezrobocia dla powiatu chrzanowskiego wyniosła 6,1 %, natomiast dla województwa małopolskiego wynosi 4,2%. Liczba osób bezrobotnych zarejestrowanych w gminie Chrzanów wynosiła 2 339, w tym 55,49 % stanowiły kobiety, 44,51 % mężczyźni. Udział długotrwale bezrobotnych w stosunku do ogólnej liczby ludności powiatu chrzanowskiego wyniósł 0,92%.

W zasobach infrastruktury społecznej gminy Chrzanów znajdują się:

- Żłobek Miejski w Chrzanowie, który dysponuje 80 miejscami,
- 11 publicznych samorządowych przedszkoli oraz 4 oddziały przedszkolne przy publicznych samorządowych szkołach podstawowych, które dysponują łącznie 1265 miejscami dla dzieci w wieku przedszkolnym,

- 1 oddział przedszkolny przy publicznej niesamorządowej szkole podstawowej prowadzonej przez stowarzyszenie założone przez rodziców uczniów szkoły, który dysponuje 50 miejscami dla dzieci w wieku przedszkolnym,

- 7 niepublicznych przedszkoli, które dysponują 382 miejscami,

- 1 niepubliczny żłobek prowadzony przez podmiot prywatny, który dysponuje 34 miejscami.

Ponadto na terenie gminy funkcjonują 2 niesamorządowe placówki świadczące opiekę nad dziećmi do lat 3 (klubiki dziecięce, liczba miejsc: 40).

Na terenie gminy Chrzanów działają świetlice, które znajdują się przy 9 szkołach samorządowych.

W gminie Chrzanów na dzień 31.12.2023 r. nie było opiekuna dziennego.

W Gminie Chrzanów w roku 2023 działały kluby seniora lub inne miejsca ich spotkań, w szczególności:

- Stowarzyszenie Emerytów, Rencistów i Inwalidów RELAX w Chrzanowie,

- Stowarzyszenie Emerytów, Rencistów i Inwalidów SENIOR w Chrzanowie,

- Stowarzyszenie Emerytów, Rencistów i Inwalidów PRZYJAŹŃ w Chrzanowie,

- Stowarzyszenie Emerytów, Rencistów i Inwalidów RADOŚĆ w Chrzanowie,

- Stowarzyszenie Uniwersytet Trzeciego Wieku w Chrzanowie,

- Oddział Rejonowy Polskiego Związku Emerytów, Rencistów i Inwalidów w Chrzanowie,

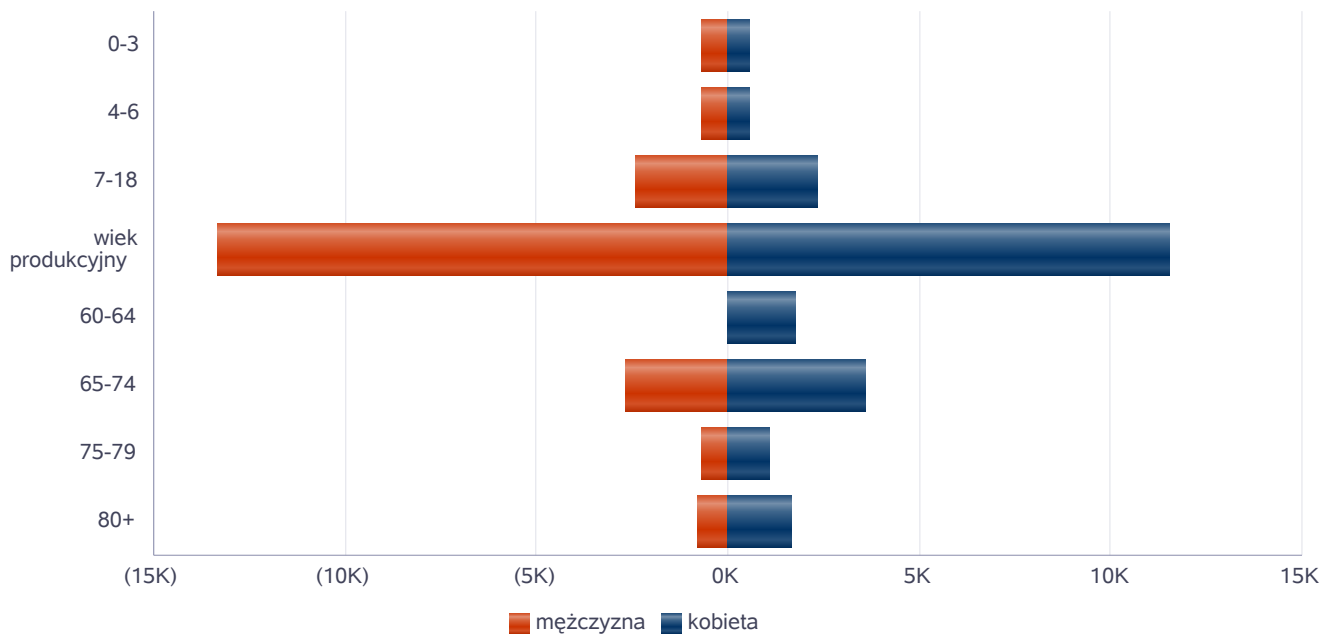
- Akademia Seniora przy MOKSiR Chrzanów, ul. Broniewskiego 4 - akademia oferuje różnorodną aktywność ruchową i artystyczną skierowaną do osób starszych, które chcą aktywnie spędzać wolny czas, a tym samym poprawić jakość swojego życia. Zajęcia pozwalają rozwinąć i utrzymać sprawność intelektualną i fizyczną, a także aktywność kulturalną seniorów. Sprzyjają integracji, również tej wielopokoleniowej oraz budowaniu więzi międzyludzkich, niezależnie od wieku czy wykształcenia.

- Miejsce Aktywności Mieszkańców - jest to przestrzeń społeczna dla mieszkańców gminy Chrzanów, która ma na celu rozbudzenie aktywności obywatelskiej mieszkańców i zwiększanie poczucia sprawczości.

Poniżej prezentujemy w formie graficznej i tabelarycznej szczegółowe dane dotyczące demografii (liczbę ludności w podziale na płeć i grupy wiekowe), rynku pracy (liczbę osób bezrobotnych, liczbę bezrobotnych długotrwale, liczbę osób bezrobotnych z prawem do zasiłku, wskaźnik bezrobocia wśród beneficjentów pomocy społecznej) i infrastruktury społecznej (liczba żłobków, liczba opiekunów dziennych, liczba miejsc w żłobkach, liczba dzieci którym nie przyznano miejsca) oraz w formie tabelarycznej informację o infrastrukturze społecznej zawierającą dane własne jednostki dotyczące: liczby mieszkań komunalnych, socjalnych, liczby osób oczekujących na mieszkania komunalne i socjalne, liczby wyroków eksmisyjnych bez wskazania lokalu socjalnego, liczby klubów i innych miejsc spotkań dla seniorów oraz liczby hospicjów na terenie gminy Chrzanów.

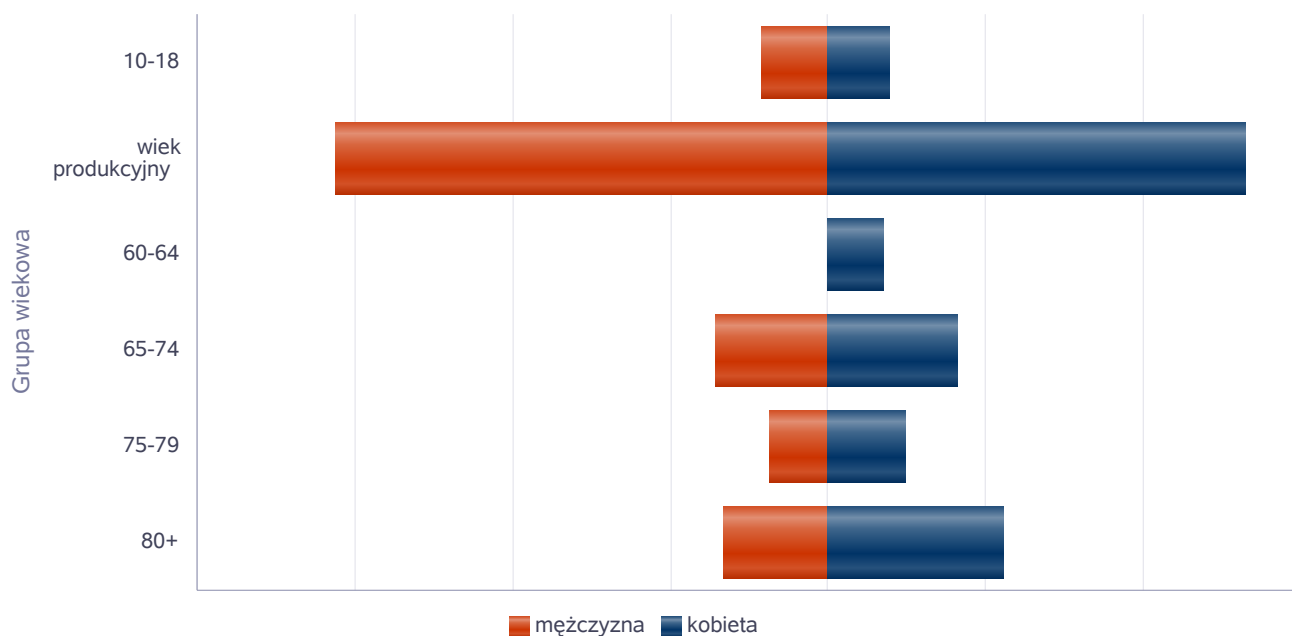
Liczba mieszkańców wg grup wiekowych i płci		
Grupa wiekowa	mężczyzna	kobieta
0-3	654	597
4-6	655	572
7-18	2 422	2 335
wiek produkcyjny	13 320	11 554
60-64		1 766
65-74	2 685	3 595
75-79	702	1 117
80+	794	1 674

Liczba mieszkańców wg grup wiekowych i płci



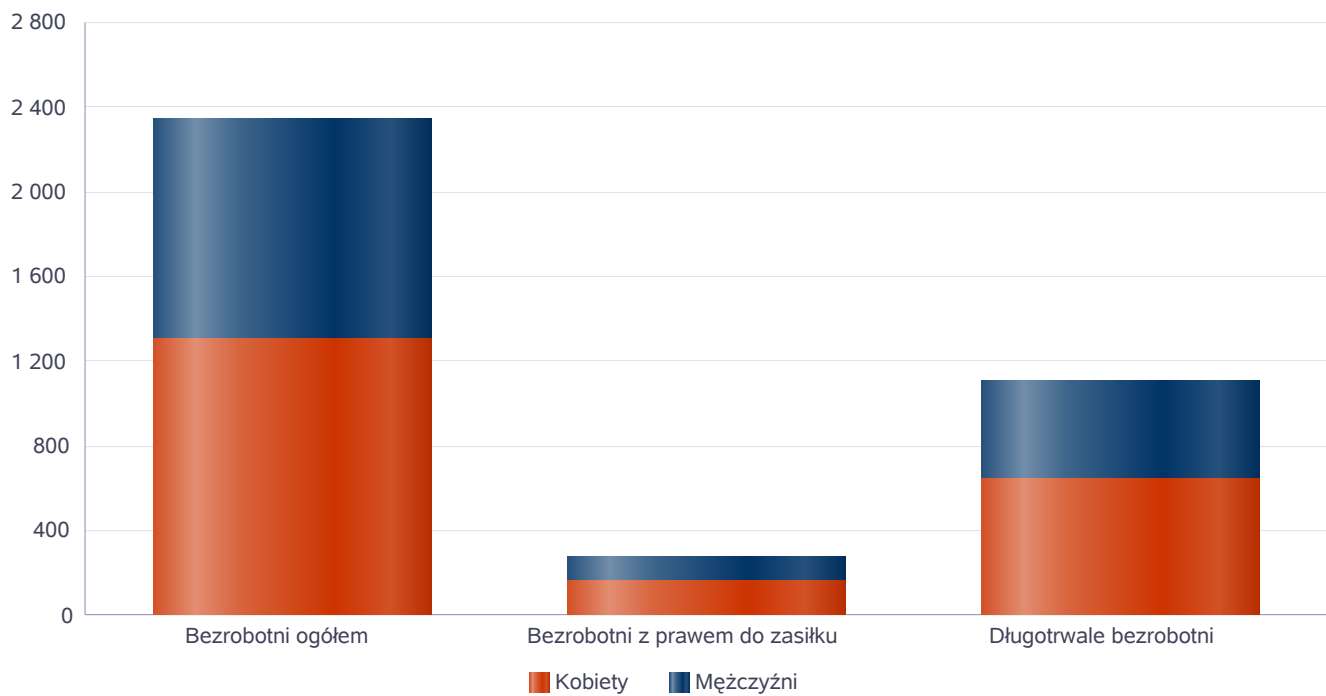
Liczba mieszkańców wg grup wiekowych i płci		
Grupa wiekowa	mężczyzna	kobieta
10-18	1 693	1 563
wiek produkcyjny	12 513	10 600
60-64		1 384
65-74	2 845	3 277
75-79	1 507	1 952
80+	2 674	4 434

Prognozowana liczba mieszkańców wg grup wiekowych i płci



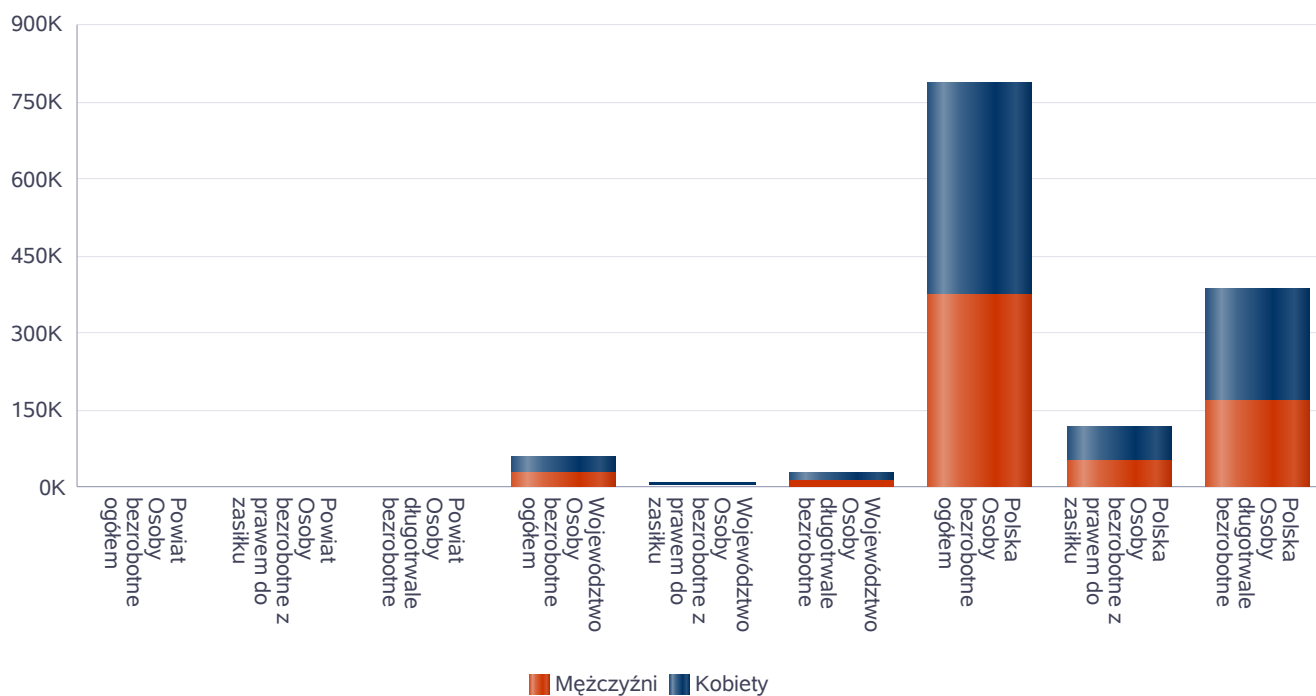
Liczba osób bezrobotnych, liczba długotrwale bezrobotnych oraz liczba osób bezrobotnych z prawem do zasiłku (poziom powiatu)

Status	Ogółem	Mężczyźni	Kobiety
Bezrobotni ogółem	2 339	1 041	1 298
Bezrobotni z prawem do zasiłku	271	112	159
Długotrwale bezrobotni	1 102	455	647



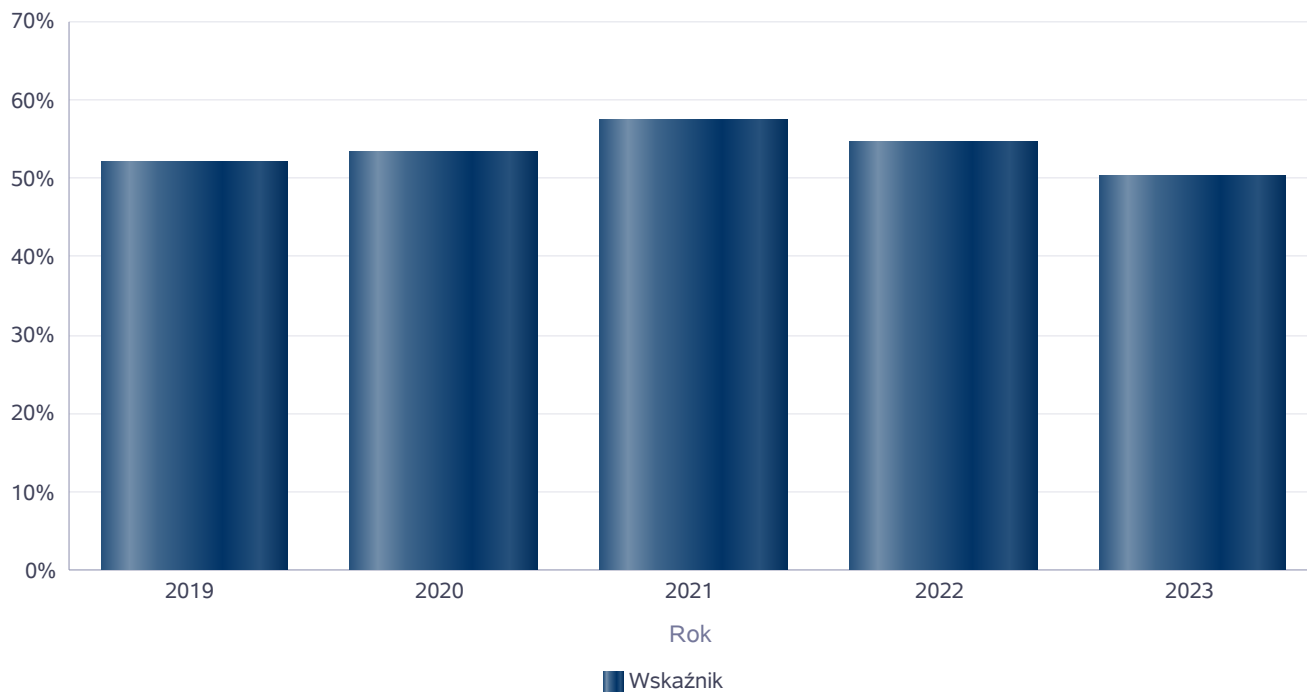
Wykres prezentuje liczbę osób bezrobotnych, liczbę bezrobotnych długotrwale oraz liczbę osób bezrobotnych z prawem do zasiłku, ogółem i w podziale na płeć.

Status	Powiat		Województwo		Polska	
	Kobiety	Mężczyźni	Kobiety	Mężczyźni	Kobiety	Mężczyźni
Osoby bezrobotne ogółem	1 298	1 041	33 010	27 937	413 294	371 950
Osoby bezrobotne z prawem do zasiłku	159	112	4 869	3 785	66 197	53 024
Osoby długotrwale bezrobotne	647	455	16 000	11 826	214 781	169 653



Wskaźnik bezrobocia wśród beneficjentów pomocy społecznej. Wskaźnik obliczany jako stosunek liczby osób w rodzinach korzystających z pomocy społecznej z powodu bezrobocia do liczby osób w rodzinach korzystających z pomocy ogółem.

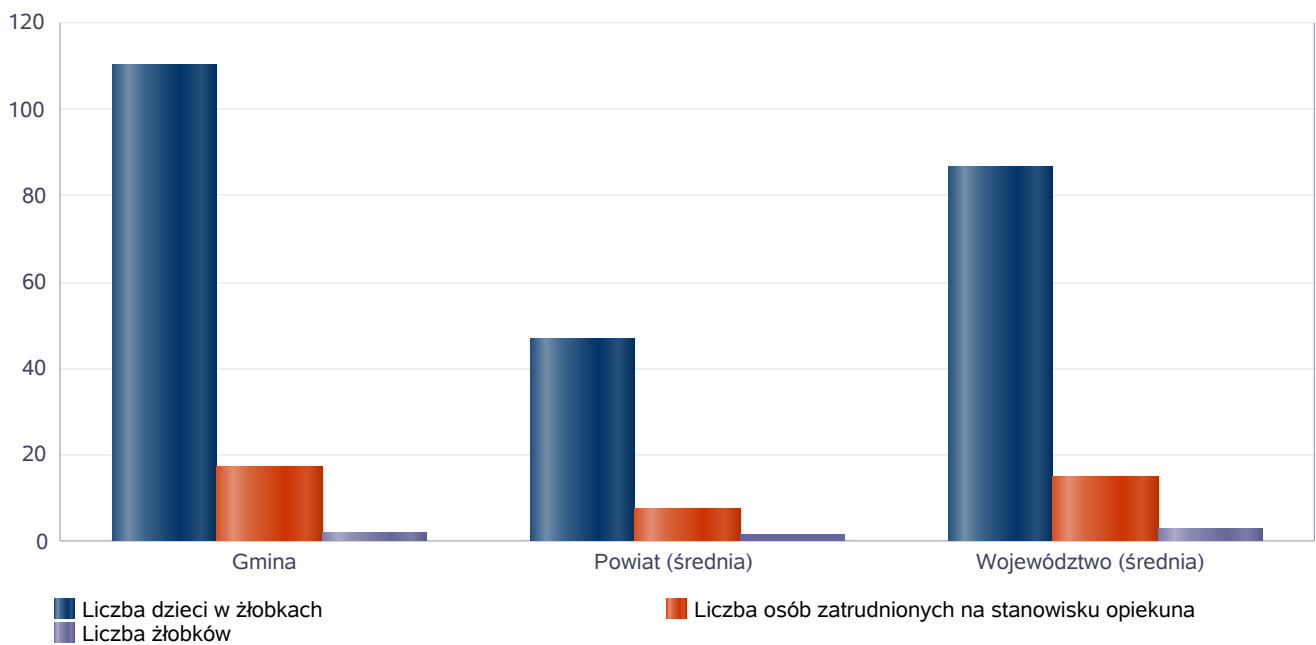
Rok	Wskaźnik
2019	52%
2020	53%
2021	57%
2022	54%
2023	50%



Liczba placówek i miejsc dla dzieci

Jednostka terytorialna	Miara	Wartość liczbową
Gmina	Liczba dzieci w żłobkach	110,00
Gmina	Liczba osób zatrudnionych na stanowisku opiekuna	17,00
Gmina	Liczba żłobków	2,00
Powiat (średnia)	Liczba dzieci w żłobkach	46,60
Powiat (średnia)	Liczba osób zatrudnionych na stanowisku opiekuna	7,60
Powiat (średnia)	Liczba żłobków	1,40
Województwo (średnia)	Liczba dzieci w żłobkach	86,39
Województwo (średnia)	Liczba osób zatrudnionych na stanowisku opiekuna	14,87
Województwo (średnia)	Liczba żłobków	2,81

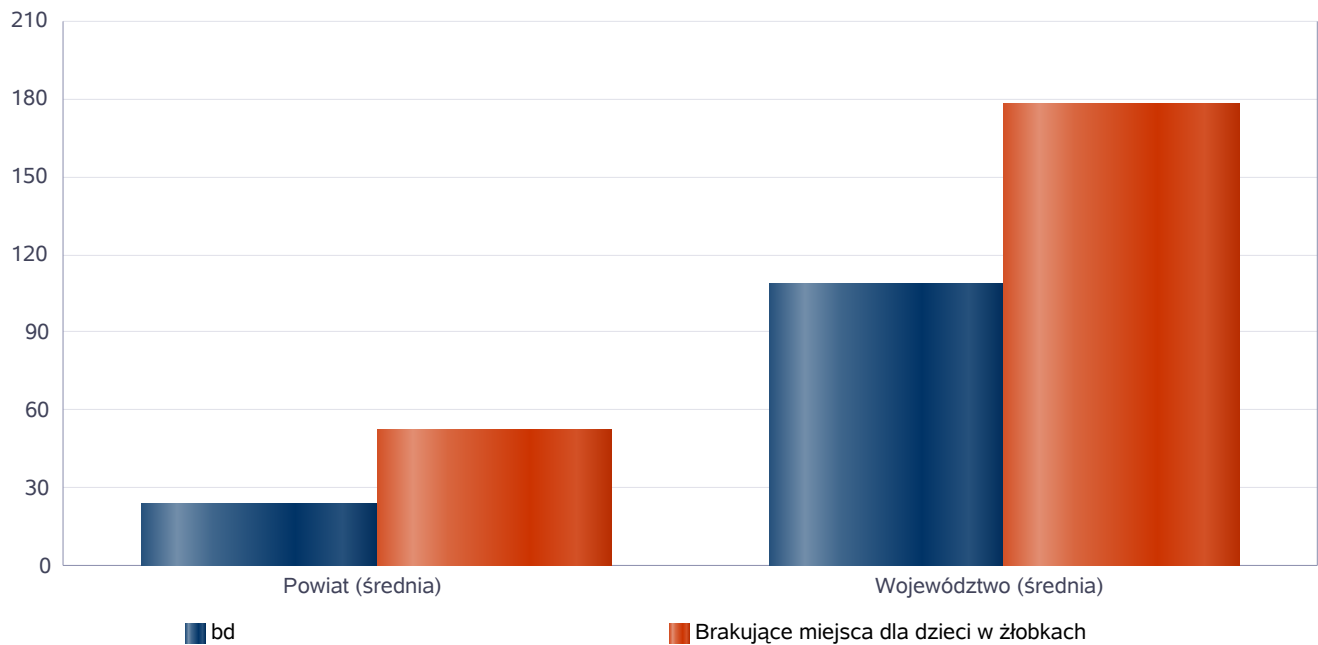
Infrastruktura opieki nad dziećmi



Liczba placówek i miejsc dla dzieci

Jednostka terytorialna	Miara	Wartość liczbowa
Powiat (średnia)	bd	23,80
Powiat (średnia)	Brakujące miejsca dla dzieci w żłobkach	52,20
Województwo (średnia)	bd	108,20
Województwo (średnia)	Brakujące miejsca dla dzieci w żłobkach	177,90

Infrastruktura opieki nad dziećmi



INFRASTRUKTURA SPOŁECZNA (stan na 31.XII)

WYSZCZEGÓLNIENIE		Rok 2022	Rok oceny 2023	Prognoza 2024*
INFRASTRUKTURA SPOŁECZNA				
Liczba mieszkań komunalnych w zasobie gminy	1	901	896	891
Liczba wniosków złożonych na mieszkanie komunalne z zasobów gminy	2	88	90	98
w tym z wiersza 1: Liczba mieszkań socjalnych (lokali)	3	228	229	230
Liczba oczekujących na mieszkanie socjalne	4	58	61	60
Liczba wyroków eksmisyjnych bez wskazania lokalu socjalnego	5	15	13	14
Liczba klubów i innych miejsc spotkań dla seniorów	6	7	8	8
Liczba hospicjów	7	0	0	0
Liczba ośrodków dla cudzoziemców	8	X	X	X

* Wielkość prognozy nie dotyczy wartości przyrostu lub spadku. W przypadku braku możliwości oszacowania wielkości liczbowych dla prognozy należy wpisać liczby odpowiadające danym z kolumny "Rok oceny 2023". Niniejsza instrukcja dotyczy wypełniania wszystkich tabel OZPS.

3. Dane o korzystających z pomocy i wsparcia

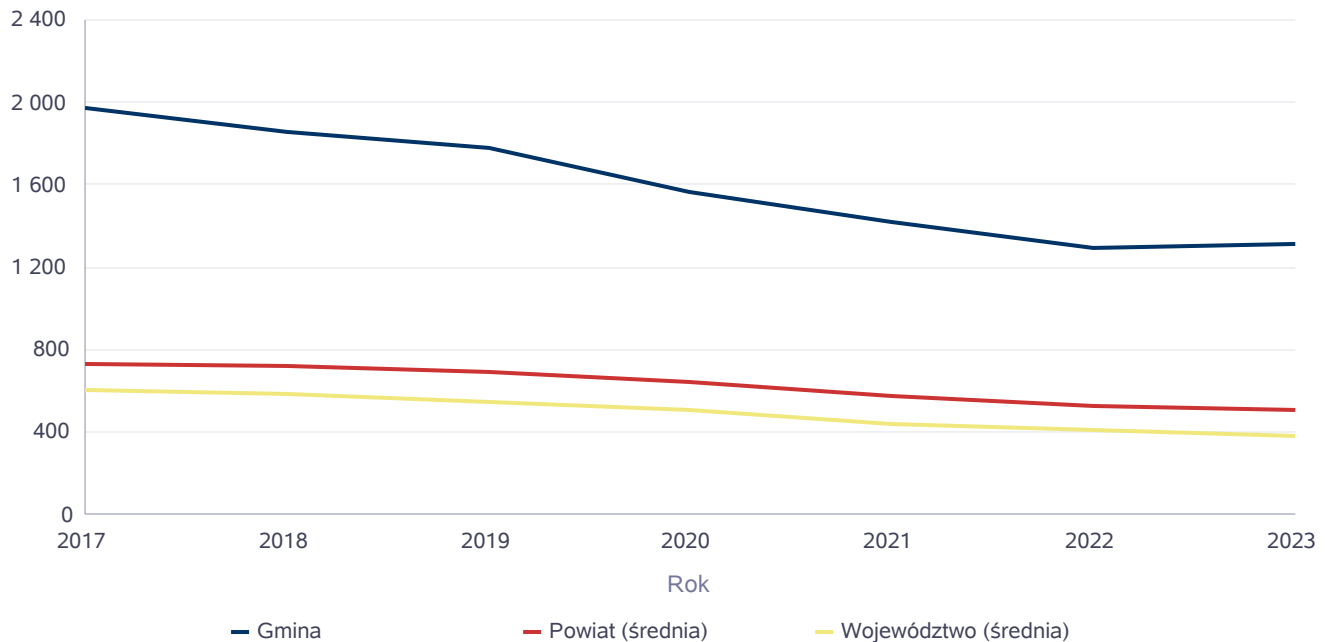
Wsparciem w formie świadczeń z pomocy społecznej w gminie Chrzanów w 2023 roku zostało objęte 1310 osób, co stanowiło 2,97% wszystkich mieszkańców gminy. W roku oceny, w stosunku do 2023 roku, łączna liczba osób korzystających z pomocy i wsparcia zmniejszyła się o 5 osób. Natomiast liczba rodzin, którym przyznano świadczenie z pomocy społecznej zmniejszyła się w stosunku do roku poprzedniego o 3 rodziny. W przypadku długotrwale korzystających z pomocy społecznej ich liczba osiągnęła poziom 755 osób, co oznaczało spadek w stosunku do roku 2022 o 50 osób. W gminie Chrzanów najczęściej występującymi przyczynami trudnej sytuacji życiowej osób i rodzin a jednocześnie powodami ubiegania się o pomoc społeczną w 2023 roku było kolejno: długotrwała choroba, ubóstwo, niepełnosprawność, bezrobocie i bezradność w prowadzeniu gospodarstwa domowego.

Poniżej prezentujemy w formie graficznej i tabelarycznej szczegółowe dane dotyczące: liczby rodzin i osób w rodzinach korzystających z pomocy społecznej w podziale na wiek i płeć, wskaźnika deprivacji lokalnej, liczby długotrwale korzystających z pomocy społecznej w podziale na płeć i grupy wiekowe, liczby osób i rodzin korzystających ze świadczeń pieniężnych i niepieniężnych, liczby osób korzystających z usług opiekuńczych i specjalistycznych usług opiekuńczych dla osób z zaburzeniami psychicznymi, liczby rodzin korzystających z poradnictwa specjalistycznego, wskaźnika pracy socjalnej, liczby rodzin korzystających z interwencji kryzysowej, wskaźnika kontraktu socjalnego w podziale na typy, wskaźnika projektów socjalnych.

Liczba osób korzystających ze świadczeń na podstawie wydanych decyzji

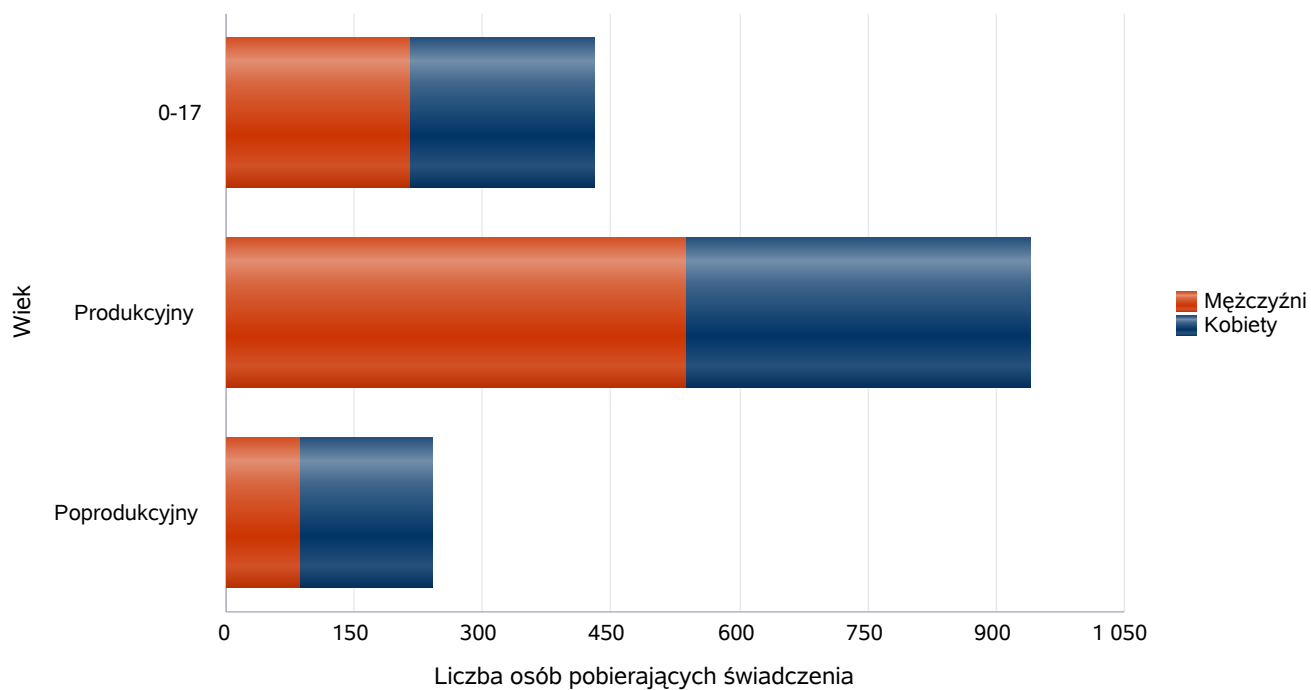
Liczba świadczeniobiorców							
	2017	2018	2019	2020	2021	2022	2023
Gmina	1 974	1 860	1 777	1 567	1 415	1 294	1 310
Powiat (średnia)	728	723	694	640	578	522	505
Województwo (średnia)	607	579	546	504	442	405	384

Liczba świadczeniobiorców



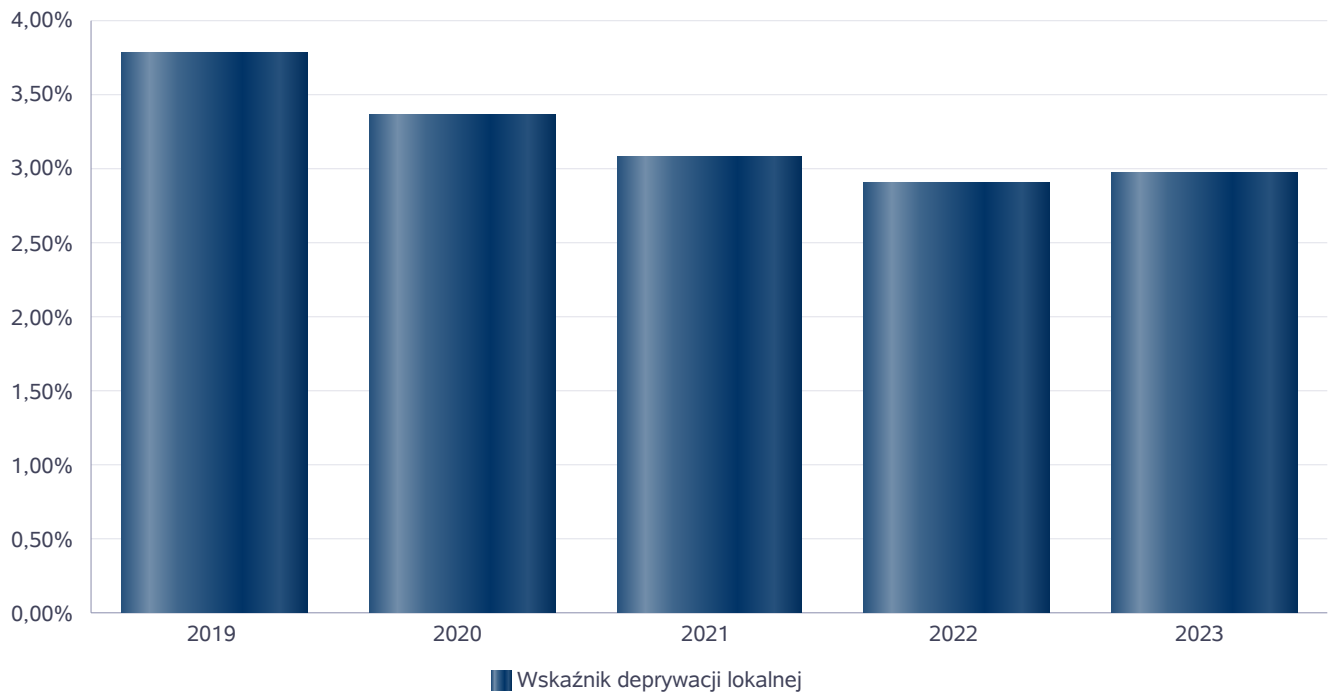
Liczba osób korzystających z pomocy społecznej w podziale na wiek i płeć wg liczby wypłaconych świadczeń

Grupa	Ogółem	Kobiety	Mężczyźni
0-17	431	217	214
Produkcyjny	938	402	537
Poprodukcyjny	241	154	87



Wskaźnik deprivacji lokalnej

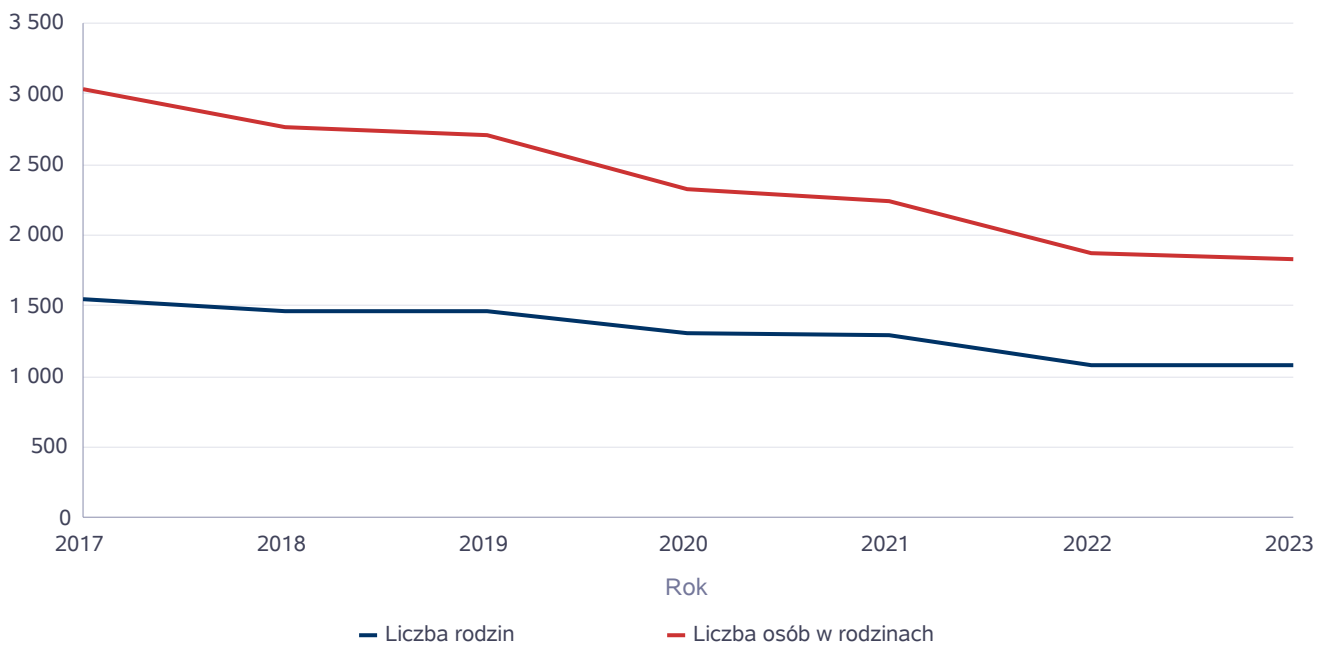
Rok	Wskaźnik deprivacji lokalnej
2019	3,77%
2020	3,36%
2021	3,07%
2022	2,90%
2023	2,97%



Liczba rodzin i liczba osób w rodzinach korzystających z pomocy społecznej

Rok	Liczba rodzin	Liczba osób w rodzinach
2017	1 552	3 036
2018	1 466	2 762
2019	1 457	2 711
2020	1 302	2 330
2021	1 290	2 238
2022	1 072	1 874
2023	1 073	1 831

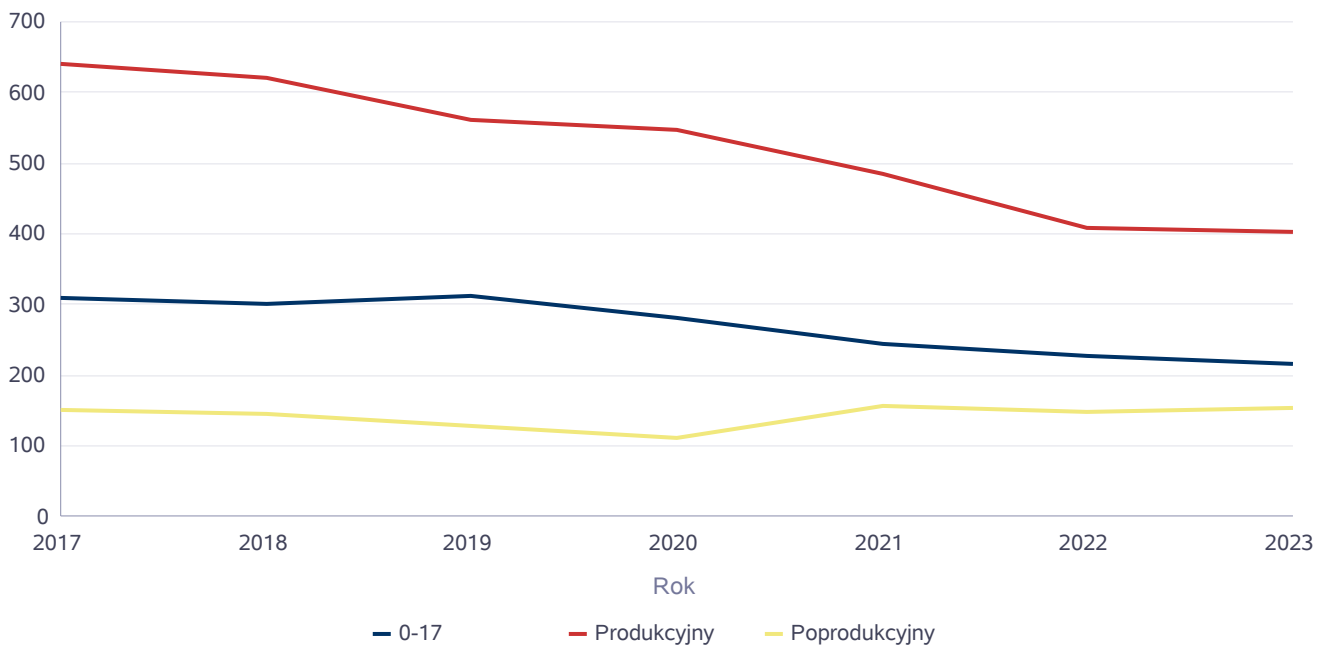
Korzystający z pomocy społecznej



Liczba kobiet korzystających z pomocy społecznej

Poziom	Wiek	Liczba kobiet korzystających z pomocy						
		2017	2018	2019	2020	2021	2022	2023
Chrzanów (małopolskie)	0-17	309	302	312	280	244	228	217
	Produkcyjny	639	620	562	546	485	409	402
	Poprodukcyjny	150	146	127	110	157	147	154
Powiat (średnia)	0-17	125	126	128	128	109	112	94
	Produkcyjny	272	262	252	239	216	213	190
	Poprodukcyjny	97	98	100	95	106	96	99
Województwo (średnia)	0-17	120	111	103	97	85	88	81
	Produkcyjny	163	148	138	142	127	119	107
	Poprodukcyjny	68	72	72	64	62	59	58

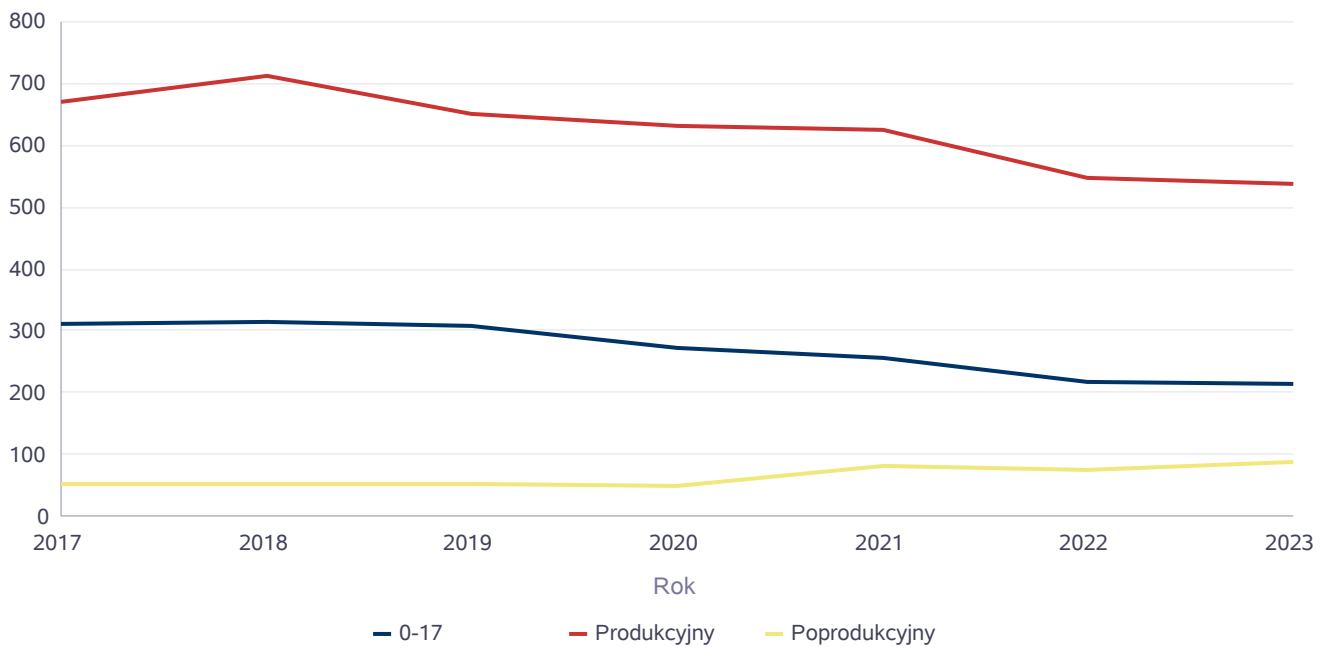
Liczba kobiet korzystających z pomocy



Liczba mężczyzn korzystających z pomocy społecznej

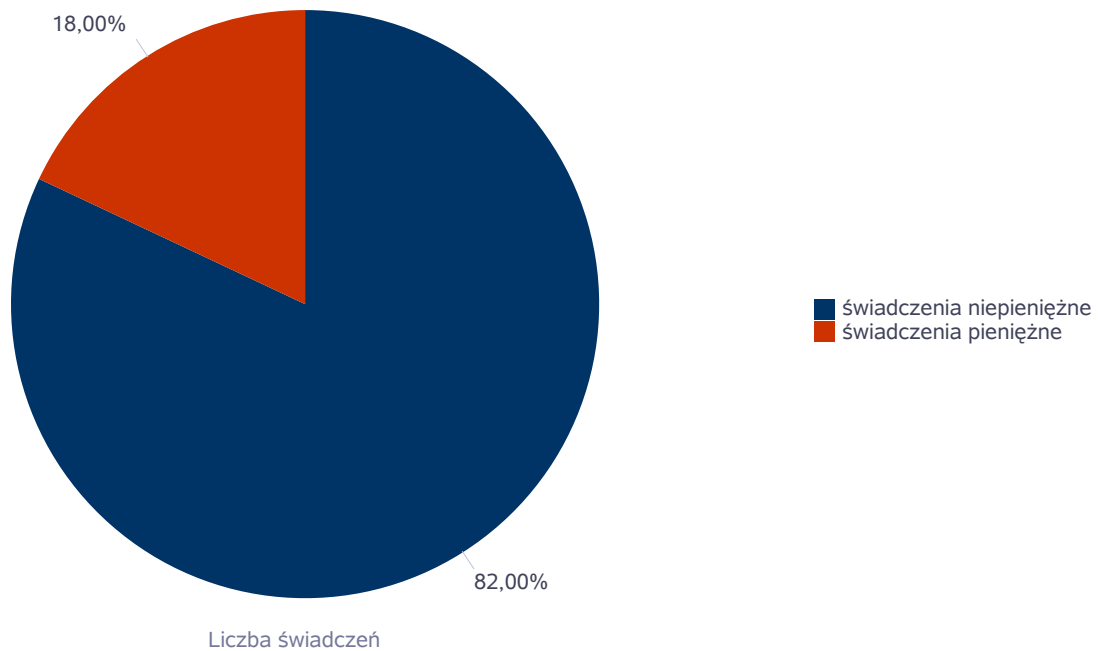
Poziom	Wiek	Liczba mężczyzn korzystających z pomocy						
		2017	2018	2019	2020	2021	2022	2023
Chrzanów (małopolskie)	0-17	310	316	309	272	257	216	214
	Produkcyjny	669	713	652	631	624	547	537
	Poprodukcyjny	54	54	52	50	81	75	87
Powiat (średnia)	0-17	131	131	134	130	116	114	104
	Produkcyjny	313	311	297	310	311	275	259
	Poprodukcyjny	32	33	36	33	41	41	43
Województwo (średnia)	0-17	130	120	111	104	92	94	86
	Produkcyjny	162	156	150	161	153	135	128
	Poprodukcyjny	25	26	27	25	25	25	25

Liczba mężczyzn korzystających z pomocy



Liczba świadczeń pieniężnych i niepieniężnych z pomocy społecznej

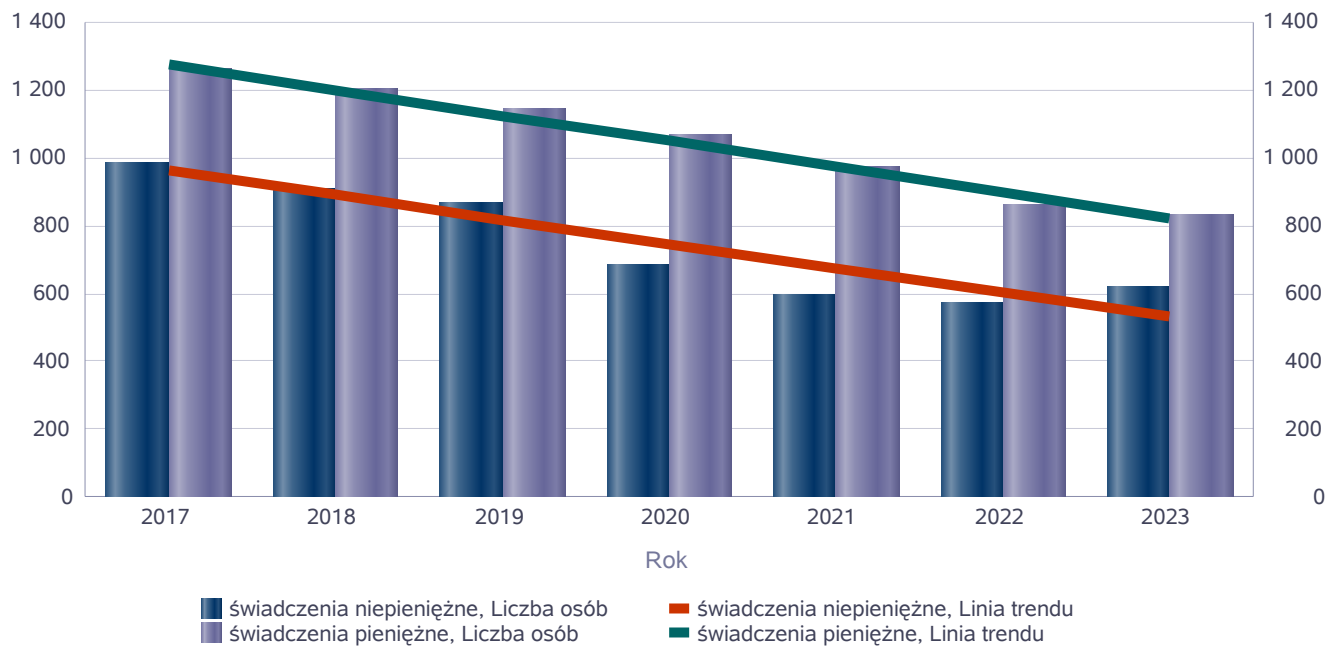
Rodzaj świadczenia	Liczba świadczeń
świadczenia niepieniężne	58 080
świadczenia pieniężne	12 749



Liczba osób korzystających ze świadczeń pieniężnych i niepieniężnych

Rodzaj świadczenia	Liczba osób						
	2017	2018	2019	2020	2021	2022	2023
świadczenia niepieniężne	982	905	864	684	598	569	621
świadczenia pieniężne	1 260	1 201	1 142	1 068	974	863	831

Liczba osób korzystających ze świadczeń pieniężnych i niepieniężnych

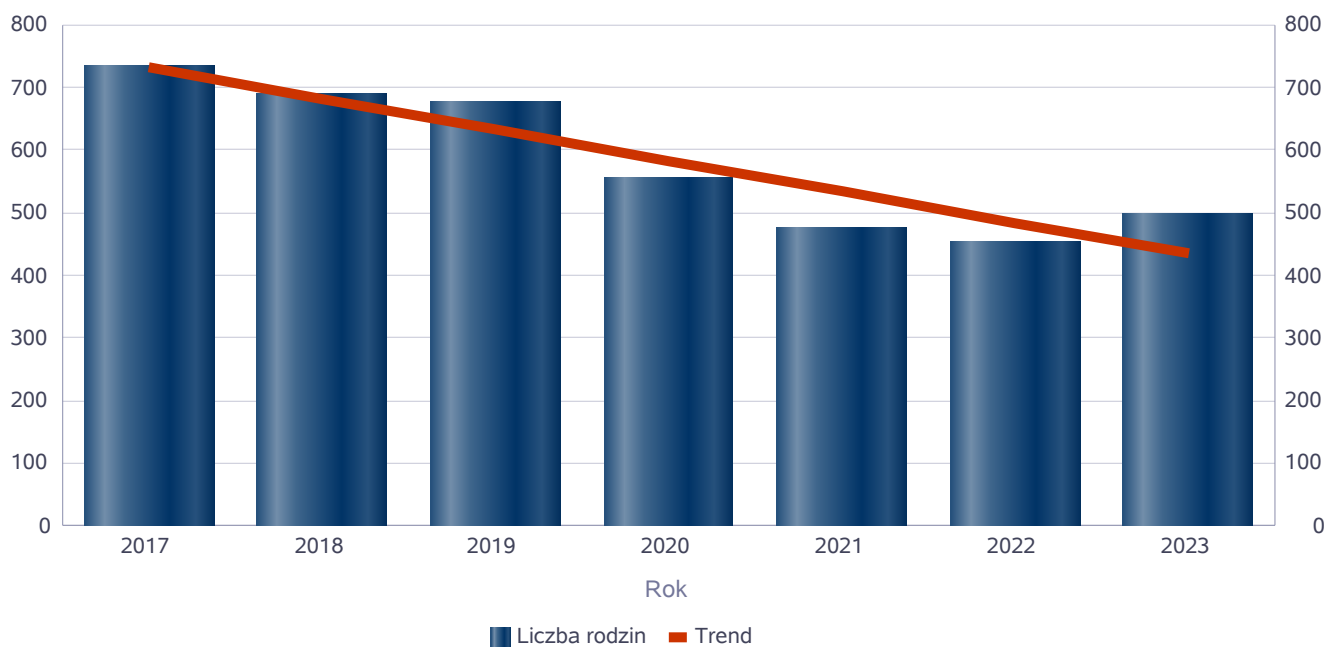


Liczba rodzin korzystających ze świadczeń pieniężnych i niepieniężnych

Rodzaj świadczenia	Liczba rodzin						
	2017	2018	2019	2020	2021	2022	2023
świadczenia niepieniężne	735	690	676	554	477	453	497
świadczenia pieniężne	1 188	1 145	1 097	1 030	949	845	809

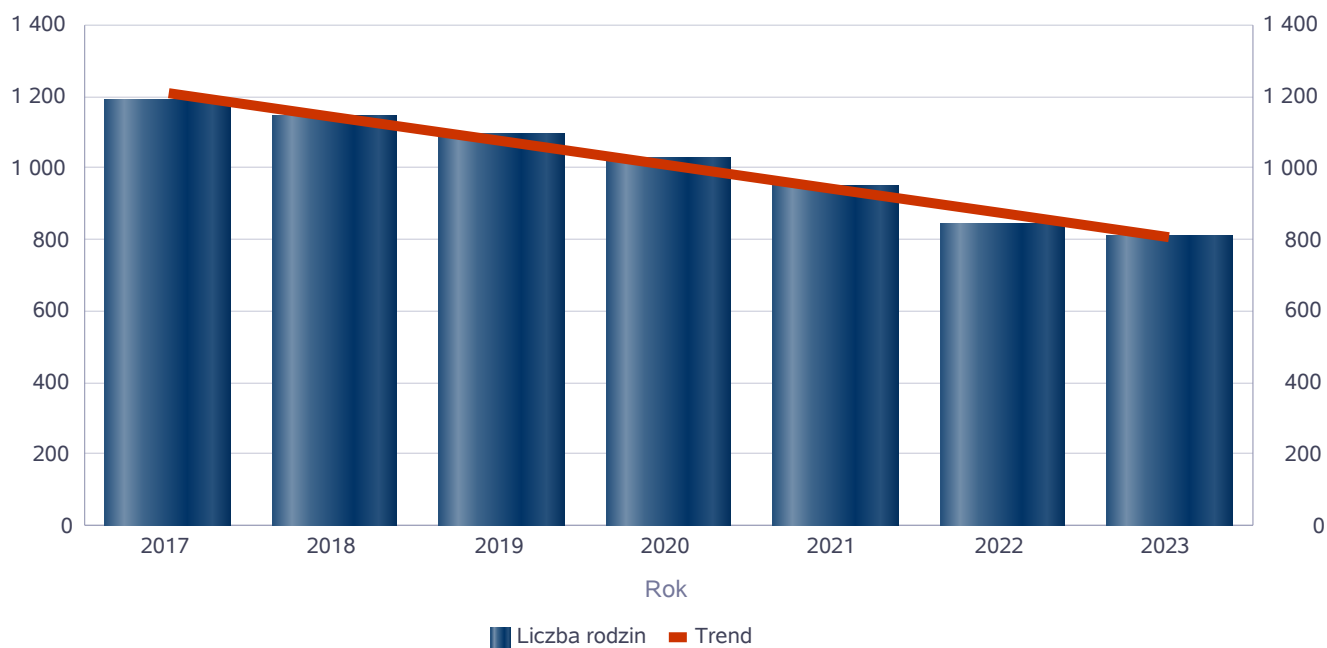
świadczenia niepieniężne

Liczba rodzin



świadczenia pieniężne

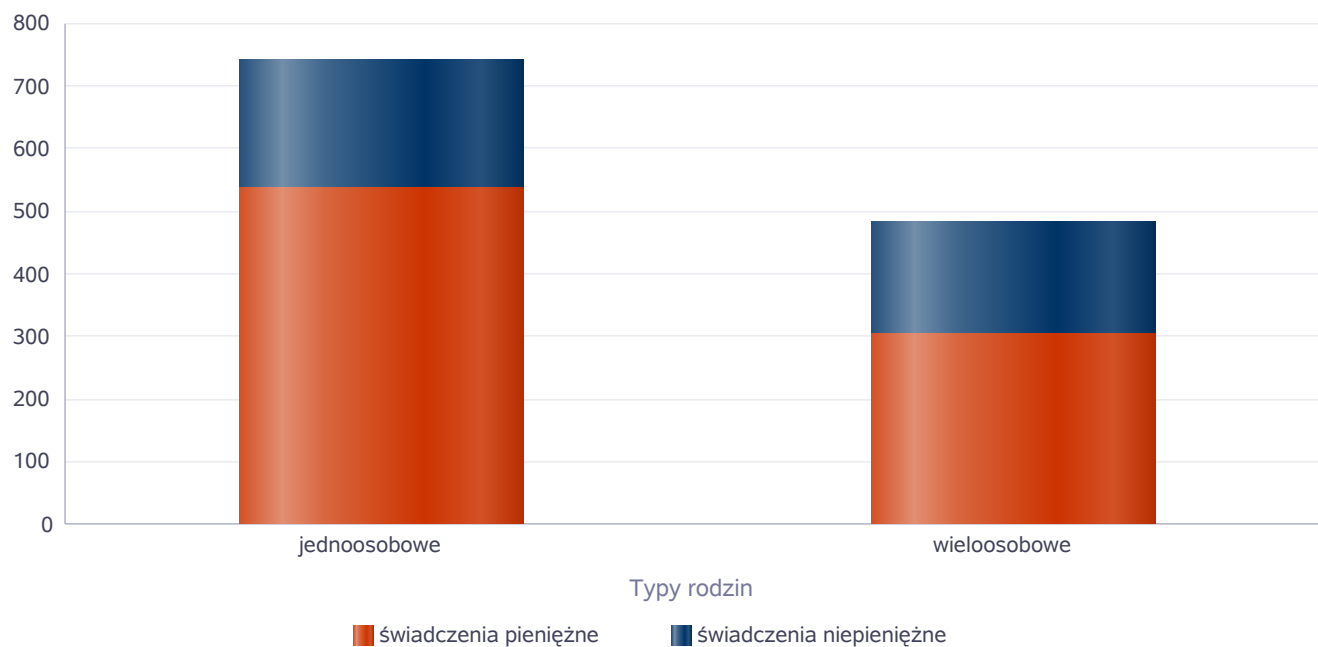
Liczba rodzin



Rodzaje świadczeń, z których korzystają poszczególne typy rodzin

Typy rodzin	Liczba rodzin pobierających świadczenia		
	Ogółem	Świadczenia pieniężne	Świadczenia niepieniężne
jednoosobowe	627	537	205
wielooosobowe	321	302	181

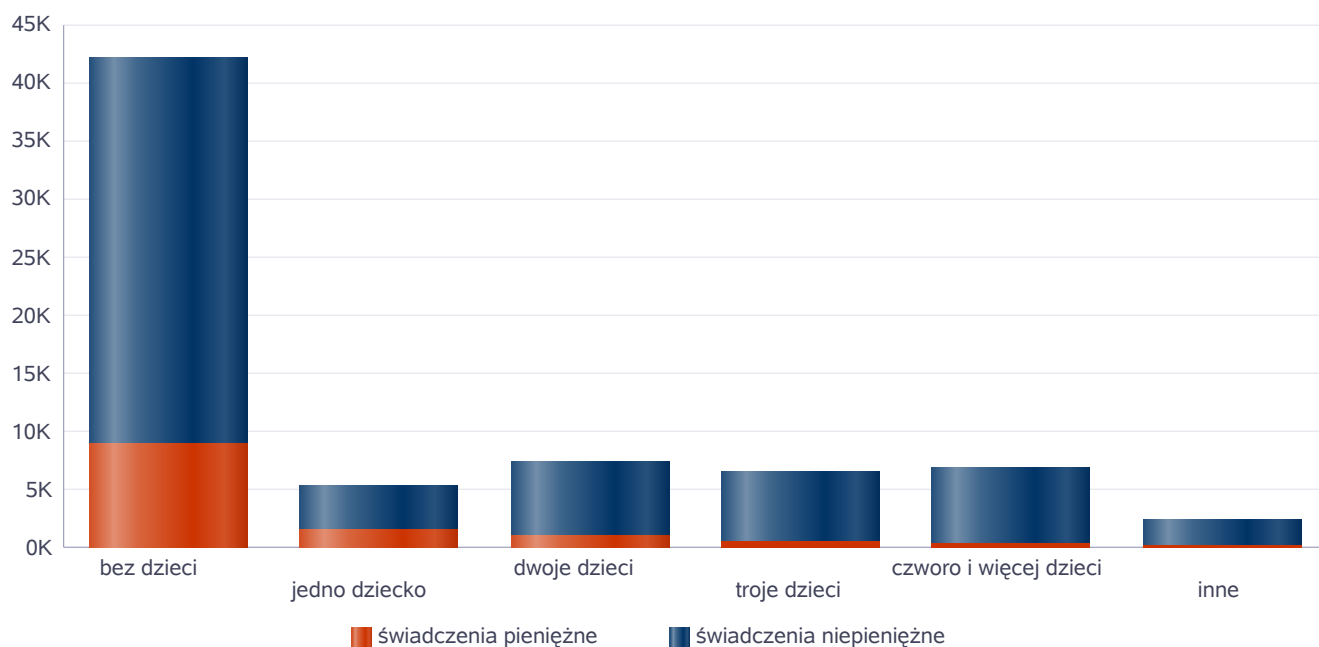
Liczba rodzin pobierających świadczenia



Rodzaje świadczeń, z których korzystają poszczególne typy rodzin ze względu na liczbę dzieci

Typ rodziny	Liczba świadczeń		
	Ogółem	Świadczenia pieniężne	Świadczenia niepieniężne
bez dzieci	42147	8996	33151
jedno dziecko	5371	1607	3764
dwoje dzieci	7375	1033	6342
troje dzieci	6497	598	5899
czworo i więcej dzieci	6925	329	6596
inne	2514	186	2328

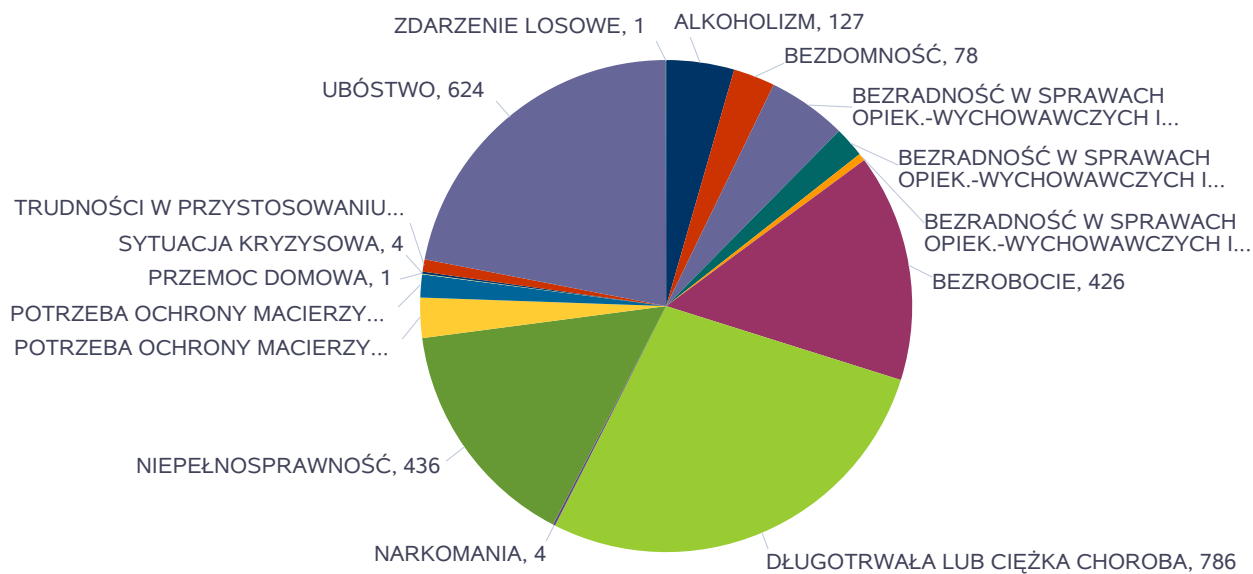
Liczba świadczeń



Powody udzielania pomocy rodzinom

Powody udzielenia pomocy i wsparcia - ranking	LICZBA RODZIN OGÓŁEM
DŁUGOTRWAŁA LUB CIĘŻKA CHOROBA	786
UBÓSTWO	624
NIEPEŁNOSPRAWNOŚĆ	436
BEZROBOCIE	426
BEZRADNOŚĆ W SPRAWACH OPIEK.-WYCHOWAWCZYCH I PROWADZENIA GOSPODARSTWA DOMOWEGO - OGÓŁEM	148
ALKOHOLIZM	127
BEZDOMNOŚĆ	78
POTRZEBA OCHRONY MACIERZYŃSTWA	75
BEZRADNOŚĆ W SPRAWACH OPIEK.-WYCHOWAWCZYCH I PROWADZENIA GOSPODARSTWA DOMOWEGO - OGÓŁEM - W TYM: RODZINY NIEPEŁNE	57
POTRZEBA OCHRONY MACIERZYŃSTWA - W TYM: POTRZEBA OCHRONY WIELODZIETNOŚCI	43
TRUDNOŚCI W PRZYSTOSOWANIU DO ŻYCIA PO ZWOLNIENIU Z ZAKŁADU KARNEGO	23
BEZRADNOŚĆ W SPRAWACH OPIEK.-WYCHOWAWCZYCH I PROWADZENIA GOSPODARSTWA DOMOWEGO - OGÓŁEM - W TYM: RODZINY WIELODZIETNE	14
NARKOMANIA	4
SYTUACJA KRYZYSOWA	4
PRZEMOC DOMOWA	1
ZDARZENIE LOSOWE	1

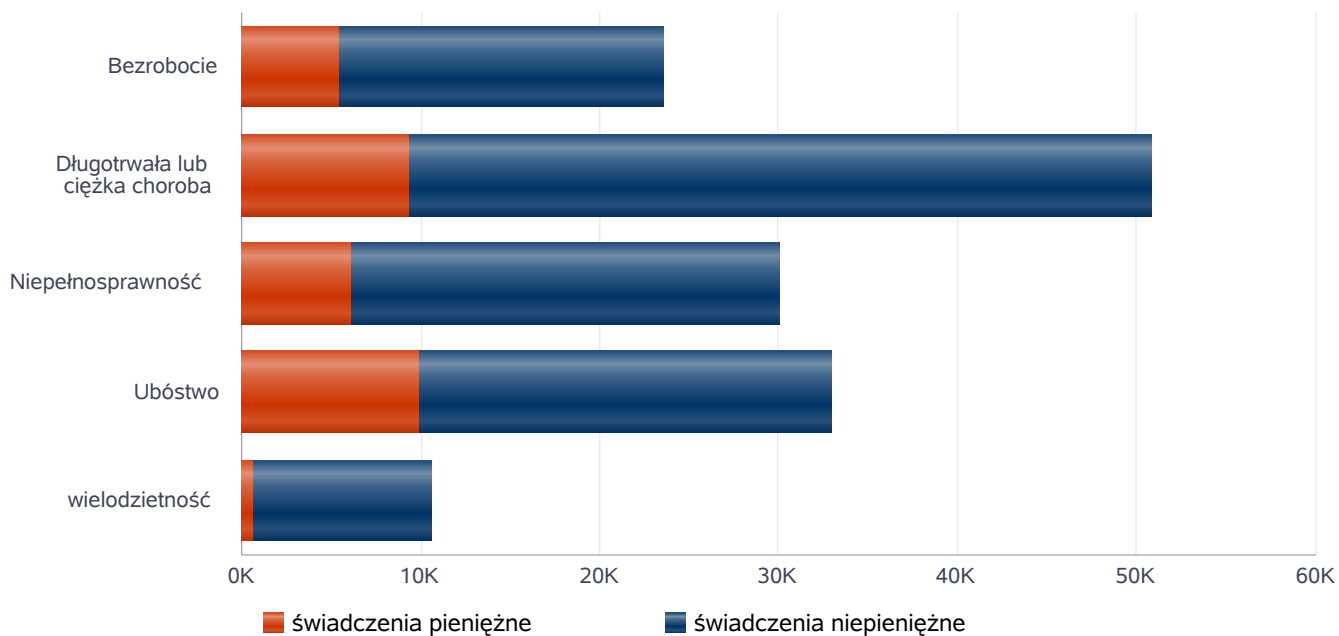
Powody udzielenia pomocy i wsparcia



Główne powody przyznania świadczeń w roku

Powód przyznania	Ogółem	Liczba świadczeń	
		świadczenia niepieniężne	świadczenia pieniężne
Długotrwała lub ciężka choroba	50 875	41 502	9 373
Ubóstwo	32 984	23 077	9 907
Niepełnosprawność	30 022	23 863	6 159
Bezrobocie	23 586	18 094	5 492
wielodzietność	10 656	10 027	629

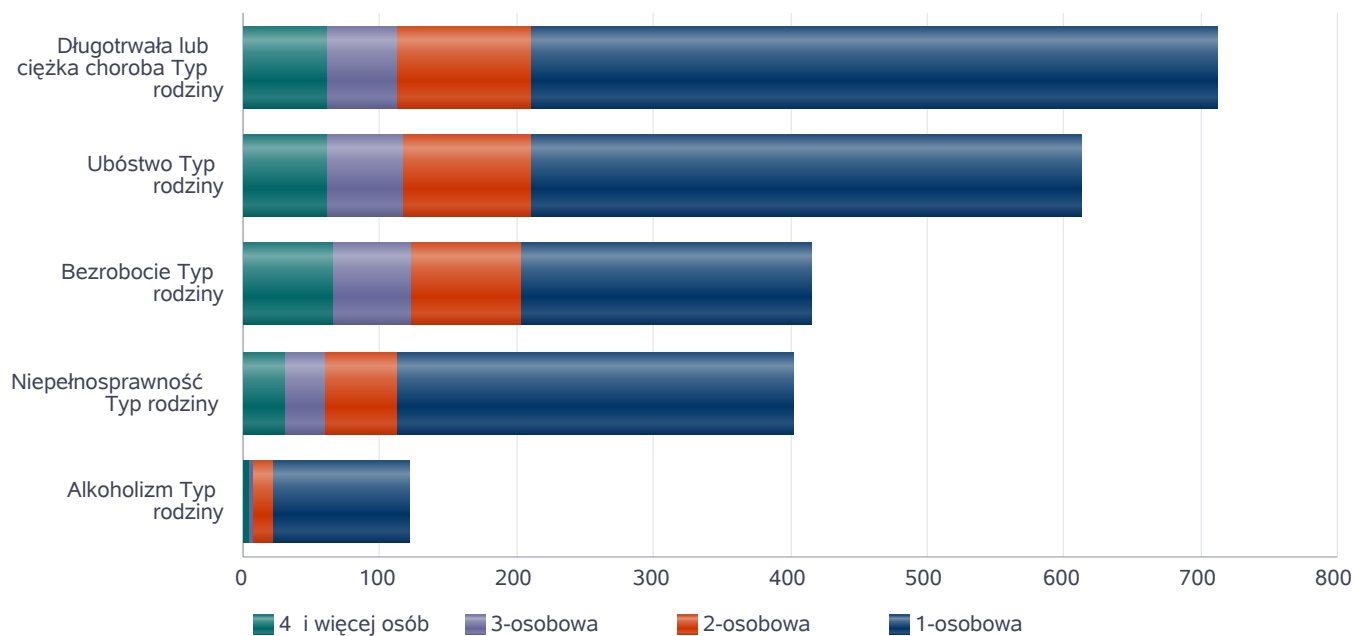
Liczba świadczeń



Główne powody przyznawania pomocy dla rodzin jednoosobowych i wieloosobowych

Powód przyznania	Ogółem	Typ rodziny	Typ rodziny	Typ rodziny	Typ rodziny
		1-osobowa	2-osobowa	3-osobowa	4 i więcej osób
Długotrwała lub ciężka choroba	712	502	97	51	62
Ubóstwo	613	402	94	56	61
Bezrobocie	416	212	81	57	66
Niepełnosprawność	402	290	52	29	31
Alkoholizm	121	99	14	3	5

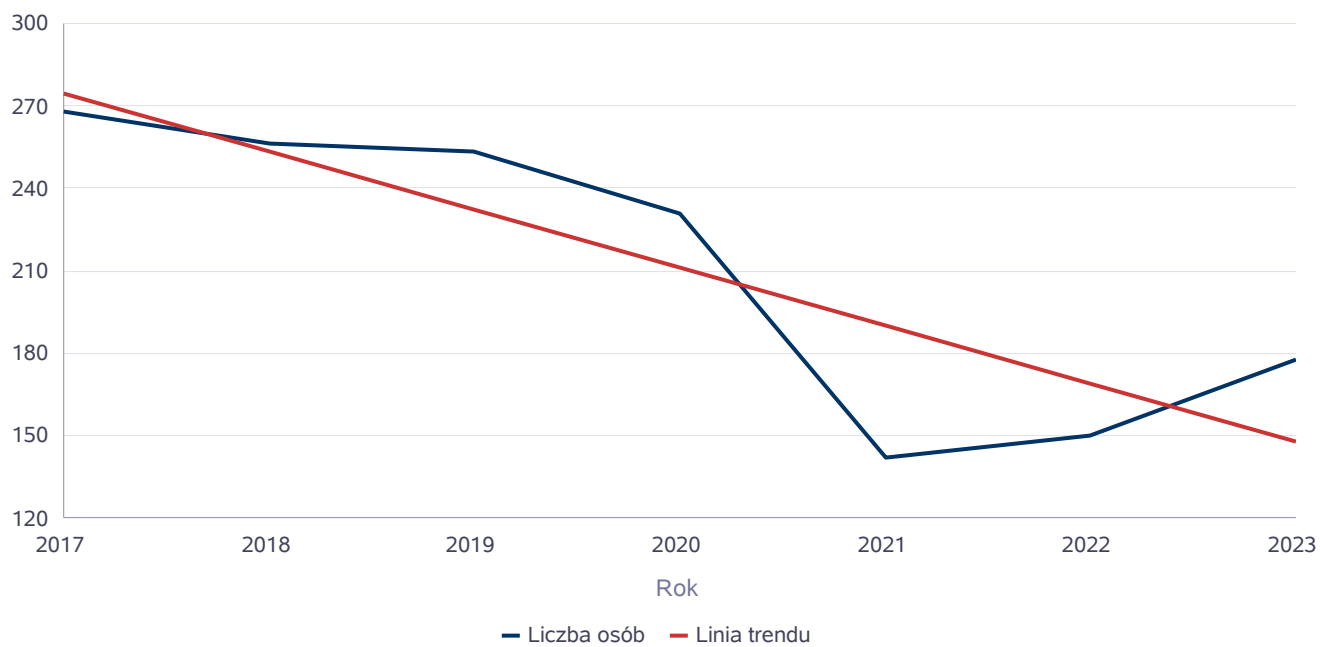
Liczba rodzin pobierających świadczenia wg powodów



Liczba osób korzystających z usług opiekuńczych

Rok	Liczba osób
2017	268
2018	256
2019	253
2020	231
2021	142
2022	150
2023	178

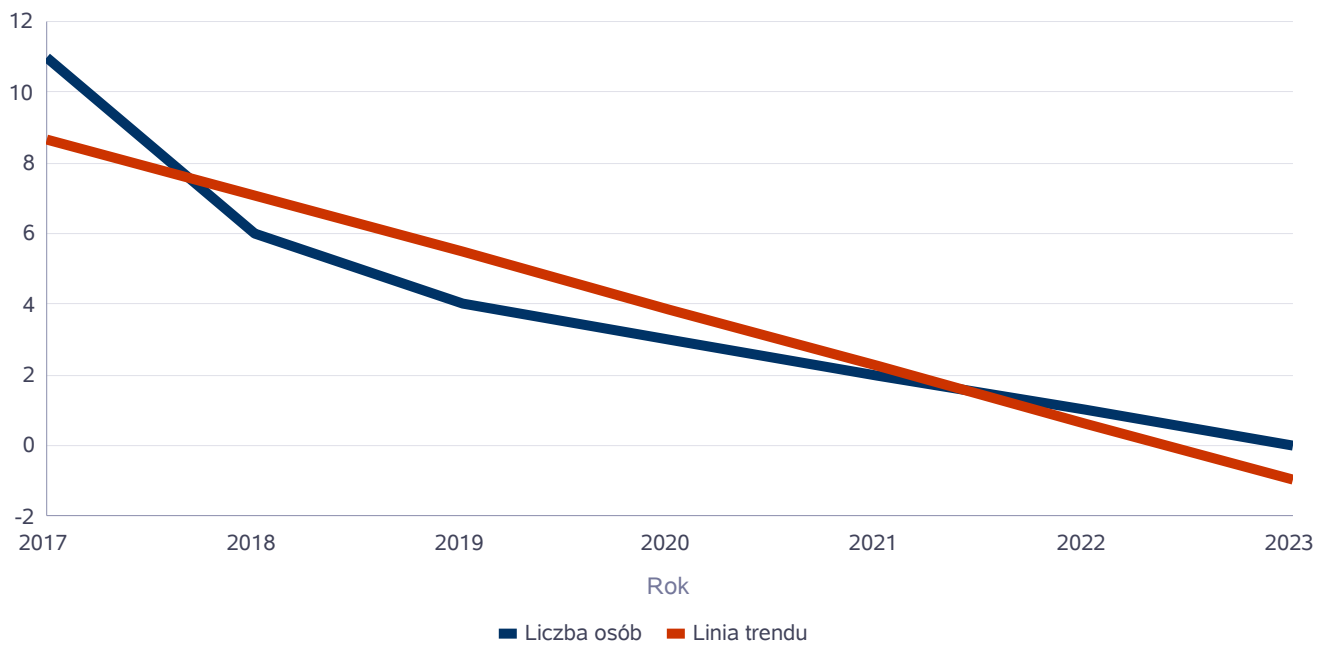
Liczba osób



Liczba osób korzystających ze specjalistycznych usług opiekuńczych

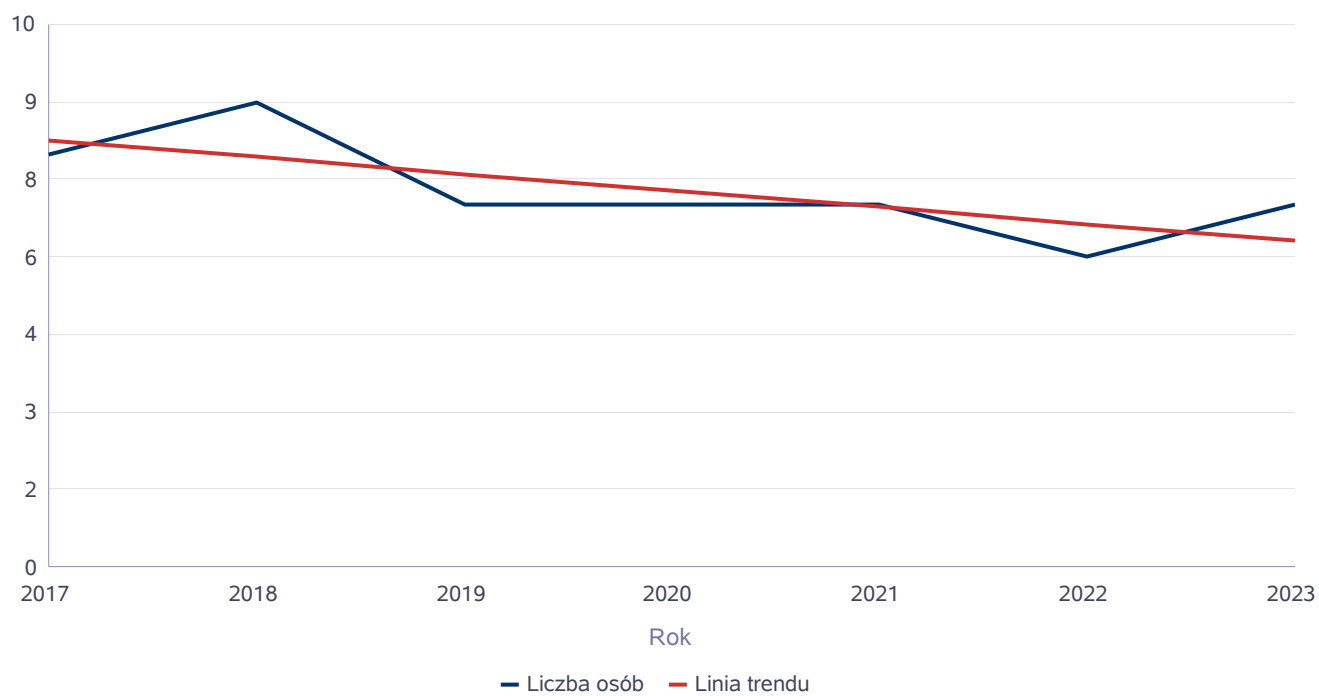
Rok	Liczba osób
2017	11
2018	6
2019	4
2020	3
2021	2
2022	1
2023	0

Liczba osób



Liczba osób korzystających z usług specjalistycznych opiekuńczych dla osób z zaburzeniami psychicznymi

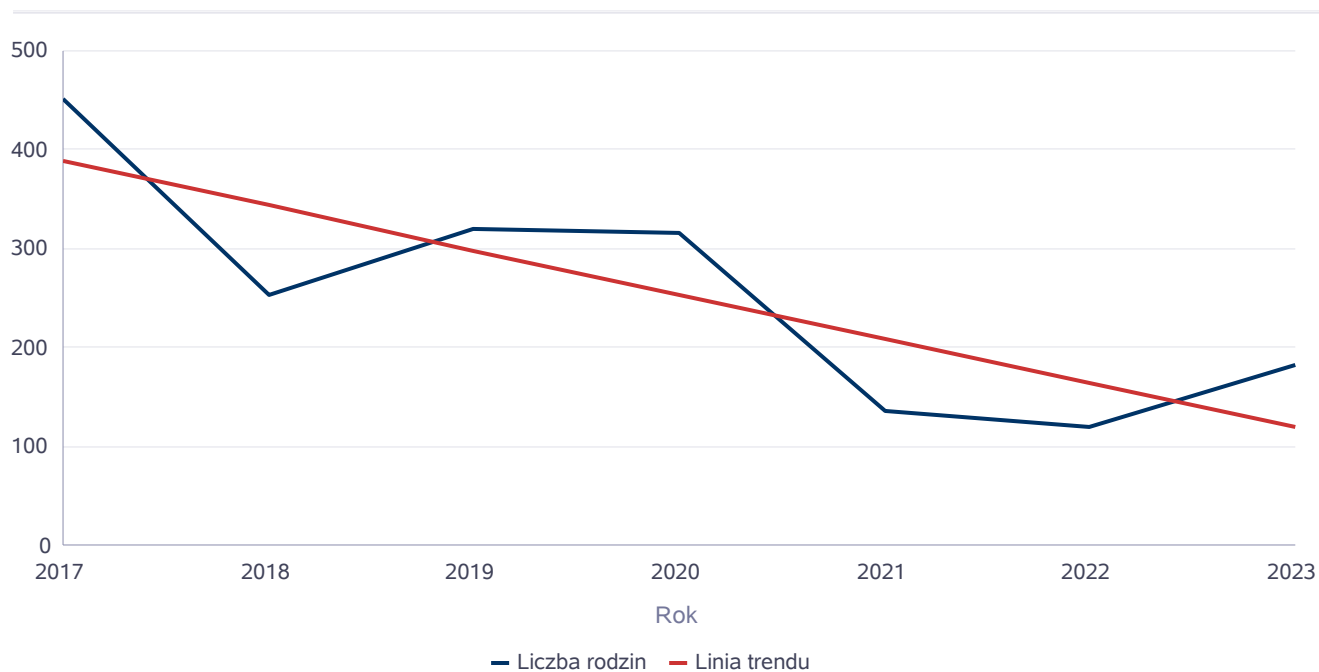
Rok	Liczba osób
2017	8
2018	9
2019	7
2020	7
2021	7
2022	6
2023	7



Liczba rodzin korzystających z poradnictwa specjalistycznego

Rodzaj	Liczba rodzin w latach						
	2017	2018	2019	2020	2021	2022	2023
Poradnictwo specjalistyczne	451	253	320	315	135	120	182

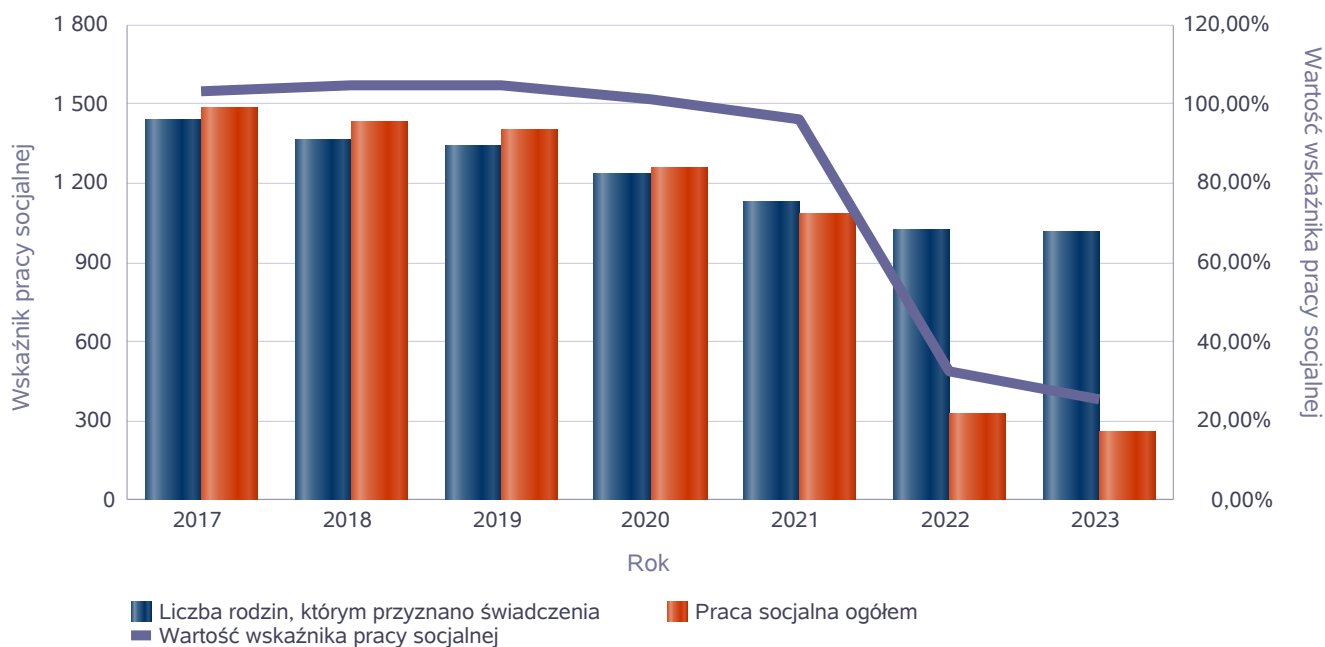
Liczba rodzin



Wskaźnik pracy socjalnej - wskaźnik obliczany jako stosunek liczby rodzin objętych pracą socjalną do rodzin osób, którym przyznano świadczenie pomnożony przez 100%

	2017	2018	2019	2020	2021	2022	2023
Wskaźnik pracy socjalnej	103,12%	104,69%	104,63%	101,46%	96,11%	32,32%	25,44%
Liczba rodzin, którym przyznano świadczenia	1 441	1 365	1 339	1 237	1 131	1 021	1 018
Praca socjalna ogółem	1 486	1 429	1 401	1 255	1 087	330	259

Wskaźnik pracy socjalnej



Liczba rodzin korzystających z interwencji kryzysowej

Udzielone świadczenia	Liczba rodzin						
	2017	2018	2019	2020	2021	2022	2023
Interwencja kryzysowa	2	2	8	27	23	18	2

Liczba rodzin korzystających z interwencji kryzysowej

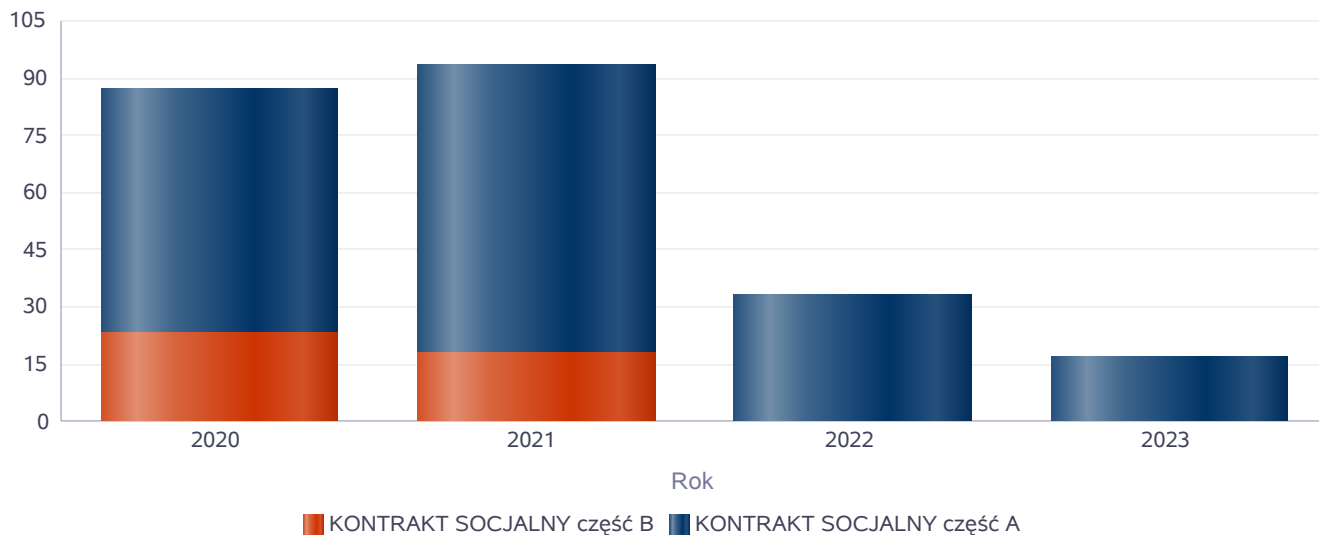


Kontrakt socjalny

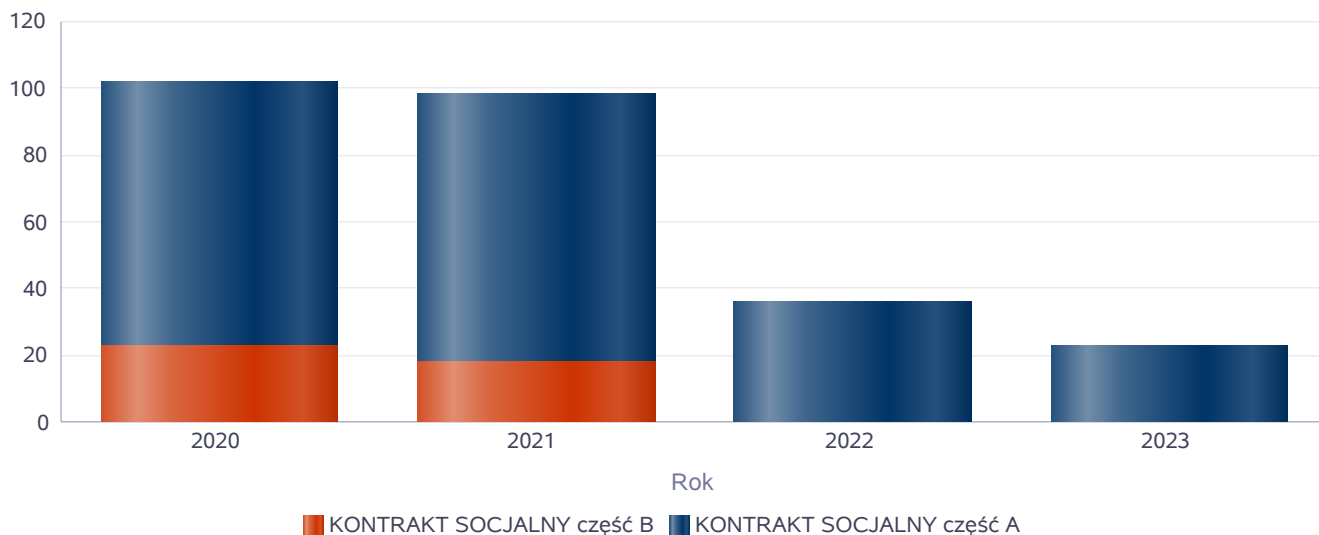
Wskaźnik obliczany jako udział osób objętych kontraktem socjalnym typu A i typu B w ogólnej liczbie osób nim objętych

Rok	Praca socjalna	Liczba kontraktów/projektów	Liczba osób objętych kontraktami/projektami socjalnymi
2020	KONTRAKT SOCJALNY część A	64	79
	KONTRAKT SOCJALNY część B	23	23
2021	KONTRAKT SOCJALNY część A	75	80
	KONTRAKT SOCJALNY część B	18	18
2022	KONTRAKT SOCJALNY część A	33	36
	KONTRAKT SOCJALNY część B	0	0
2023	KONTRAKT SOCJALNY część A	17	23
	KONTRAKT SOCJALNY część B	0	0

Liczba kontraktów/projektów

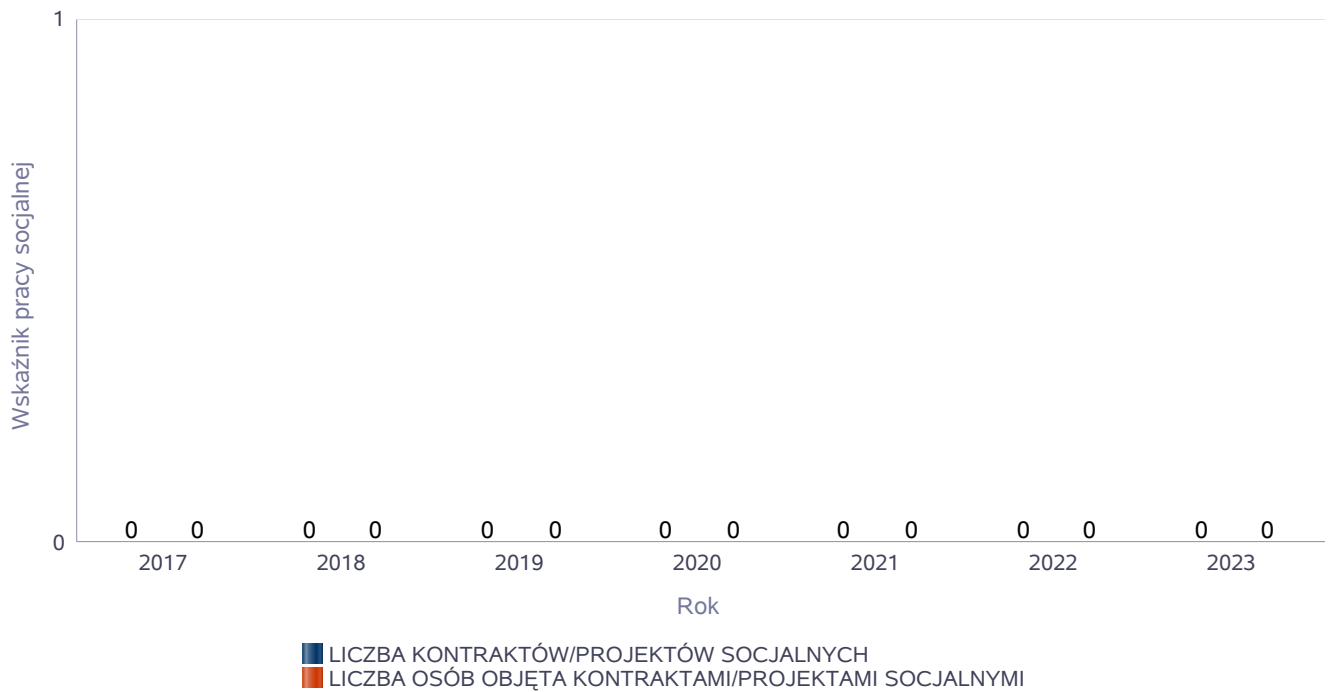


Liczba osób objętych kontraktami/projektami socjalnymi



Liczba projektów socjalnych w odniesieniu do liczby osób nimi objętych

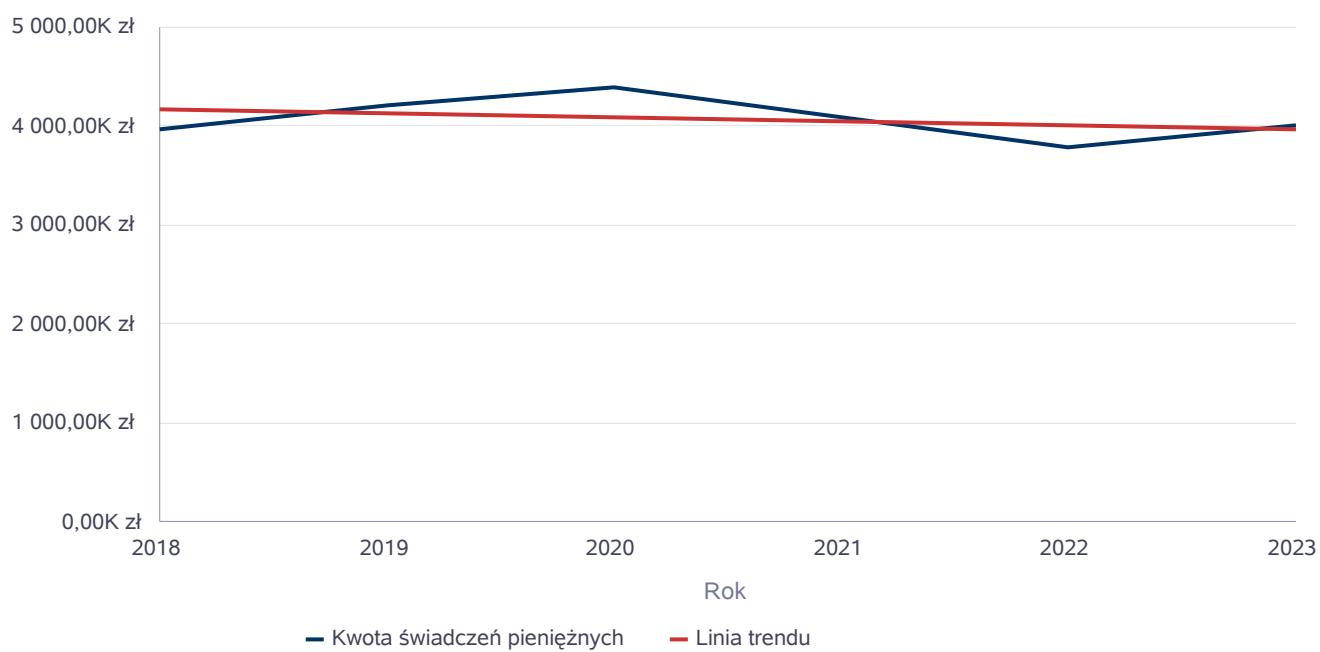
	2017	2018	2019	2020	2021	2022	2023
LICZBA KONTRAKTÓW/PROJEKTÓW SOCJALNYCH	0	0	0	0	0	0	0
LICZBA OSÓB OBJĘTA KONTRAKTAMI/PROJEKTAMI SOCJALNYMI	0	0	0	0	0	0	0



Świadczenia pieniężne z pomocy społecznej

Rok	Kwota świadczeń pieniężnych
2018	3 975 482,94 zł
2019	4 212 848,22 zł
2020	4 384 827,14 zł
2021	4 078 295,78 zł
2022	3 786 045,40 zł
2023	4 006 742,91 zł

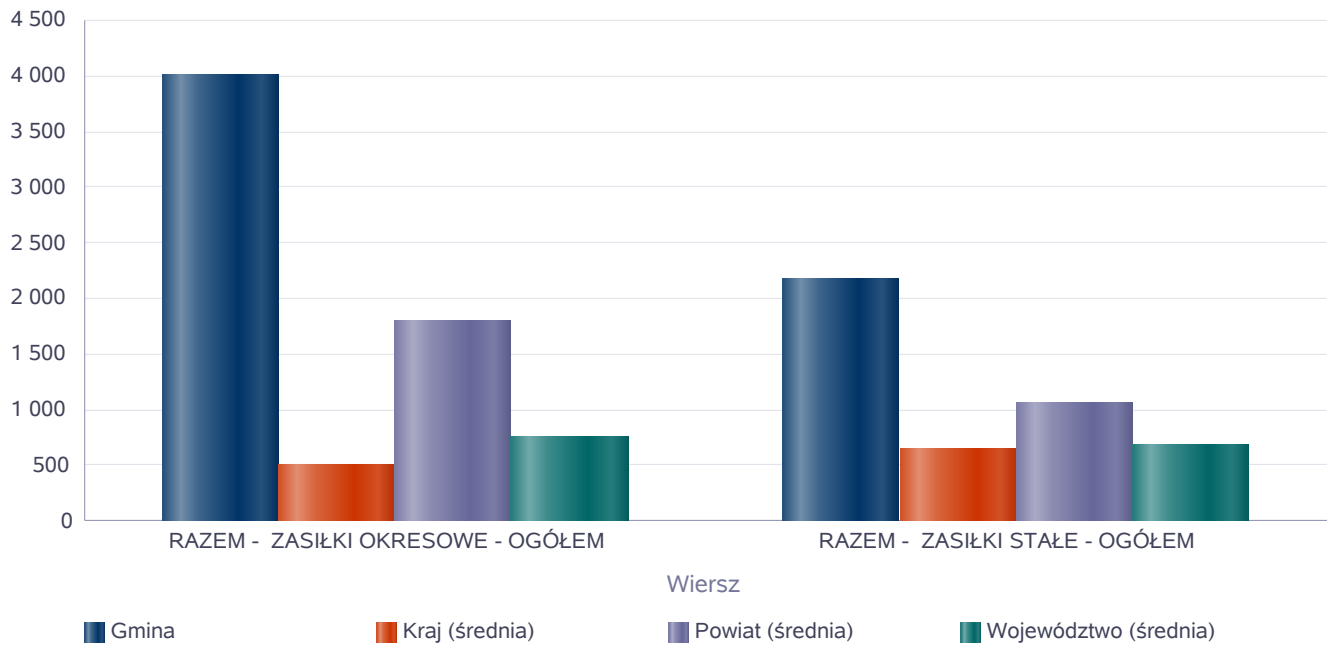
Kwota świadczeń pieniężnych



Podstawowe statystyki dla świadczeń pieniężnych

Poziom	Wiersz	Liczba świadczeń
Gmina	RAZEM - ZASIŁKI OKRESOWE - OGÓŁEM	4 003
	RAZEM - ZASIŁKI STAŁE - OGÓŁEM	2 171
Powiat (średnia)	RAZEM - ZASIŁKI OKRESOWE - OGÓŁEM	1 795
	RAZEM - ZASIŁKI STAŁE - OGÓŁEM	1 059
Województwo (średnia)	RAZEM - ZASIŁKI OKRESOWE - OGÓŁEM	753
	RAZEM - ZASIŁKI STAŁE - OGÓŁEM	677
Kraj (średnia)	RAZEM - ZASIŁKI OKRESOWE - OGÓŁEM	510
	RAZEM - ZASIŁKI STAŁE - OGÓŁEM	655

Liczba świadczeń



**DANE O KORZYSTAJĄCYCH Z POMOCY I WSPARCIA
w całym okresie sprawozdawczym**

WYSZCZEGÓLNIENIE		Rok 2022	Rok oceny 2023	Prognoza 2024
OSOBY I RODZINY, KTÓRYM UDZIELONO POMOCY I WSPARCIA				
Liczba osób	1	2 828	2 823	2 823
OSOBY I RODZINY, KTÓRYM PRZYZNANO ŚWIADCZENIE				
Liczba osób	2	1 294	1 310	1 310
W tym: osoby długotrwale korzystające	3	805	755	755
Wiek 0-17	4	241	255	255
Wiek produkcyjny *	5	761	755	755
Wiek poprodukcyjny **	6	295	300	300
Liczba rodzin	7	1 021	1 018	1 018
Liczba osób w rodzinach	8	1 759	1 709	1 709
w tym: KOBIETY (z wierszy 2-6)				
Ogółem	9	674	681	681
W tym: osoby długotrwale korzystające	10	390	371	371
Wiek 0-17	11	130	133	133
Wiek 18-59	12	353	344	344
Wiek 60 lat i więcej	13	191	204	204
OSOBY I RODZINY, Z KTÓRYMI PRZEPROWADZONO WYWIAD ŚRODOWISKOWY				
Liczba osób ogółem	14	1 139	1 170	1 170
Liczba rodzin	15	1 120	1 145	1 145
Liczba osób w rodzinach	16	1 956	1 948	1 948
KONTRAKT SOCJALNY				
Liczba zawartych kontraktów socjalnych - ogółem	17	33	17	17
Liczba osób objętych kontraktem socjalnym - ogółem	18	36	23	23

* wiek produkcyjny: kobiety w wieku 18-59 lat, mężczyźni 18-64 lat

** wiek poprodukcyjny: kobiety w wieku 60 i więcej, mężczyźni 65 i więcej

3.1. Dane o korzystających z pomocy i wsparcia GMINA - ZADANIA OPS, CUS oraz MOPS, MOPR

Wsparciem w ramach pomocy społecznej w gminie Chrzanów w 2023 roku w postaci świadczeń pieniężnych zostało objęte 831 osób, zaś w postaci świadczeń niepieniężnych 621 osób.

Odpłatność gminy za pobyt w Domu Pomocy Społecznej dotyczyła 68 osób.

W gminie funkcjonowało 3 asystentów rodziny, którzy objęli swoją opieką 51 rodzin.

W wierszu 44 dotyczącym wspierania rodziny i pieczy zastępczej podano łączną odpłatność za pobyt dziecka w pieczy zastępczej rodzinnej i instytucjonalnej, z tego:

- 703 081,13.zł wydatki na pieczę instytucjonalną,

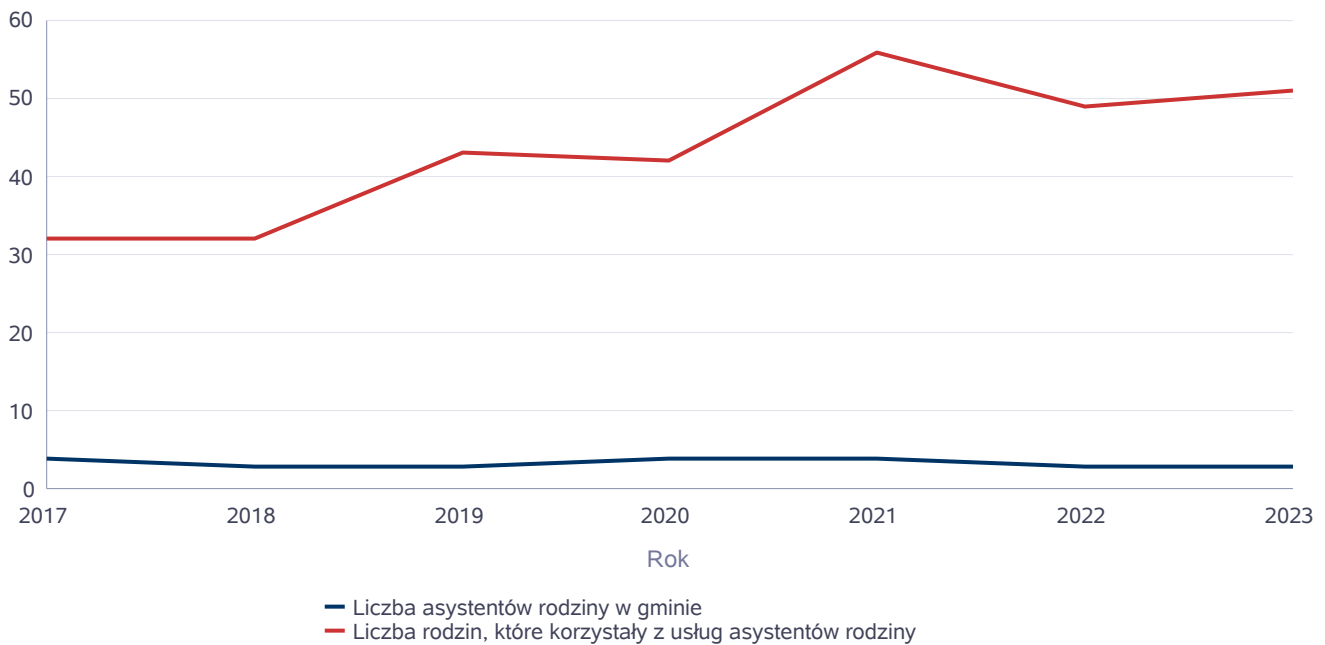
- 519 434,24 zł wydatki na pieczę rodzinną.

Poniżej prezentujemy w formie graficznej i tabelarycznej szczegółowe dane dotyczące: świadczeń pieniężnych z pomocy społecznej w podziale na zasiłki stałe, okresowe oraz celowe, liczby asystentów rodziny, liczby rodzin wspieranych i liczby osób objętych pracą asystenta rodziny.

Liczba asystentów rodziny oraz liczba rodzin objętych pracą asystenta rodziny

	2017	2018	2019	2020	2021	2022	2023
Liczba asystentów rodziny w gminie	4	3	3	4	4	3	3
Liczba rodzin, które korzystały z usług asystentów rodziny	32	32	43	42	56	49	51

Liczba asystentów rodziny oraz liczba rodzin



**Dane o osobach korzystających z pomocy i wsparcia
GMINA - ZADANIA OPS, CUS ORAZ MOPS, MOPR
wypełniają wyłącznie gminy i miasta na prawach powiatu
w całym okresie sprawozdawczym**

WYSZCZEGÓLNIENIE		Rok 2022	Rok oceny 2023	Prognoza 2024
SWIADCZENIA PIENIĘŻNE Z POMOCY SPOŁECZNEJ				
ZASIŁEK STAŁY				
Liczba osób	1	241	218	180
Kwota świadczeń w złotych	2	1 319 900	1 245 488	1 700 000
W tym: (wiersze 3-6)				
Zasiłek stały dla osób samotnie gospodarujących				
Liczba osób	3	211	193	160
Kwota świadczeń w złotych	4	1 226 647	1 141 053	1 592 900
Zasiłek stały dla osoby w rodzinie				
Liczba osób	5	31	30	20
Kwota świadczeń w złotych	6	93 253	104 435	107 100
ZASIŁEK OKRESOWY				
Liczba osób	7	676	565	490
Kwota świadczeń w złotych	8	1 303 283	1 168 672	1 100 000
W tym: (wiersze 9-16)				
Zasiłek okresowy z tytułu bezrobocia				
Liczba osób	9	343	301	230
Kwota świadczeń w złotych	10	845 897	680 961	600 000
Zasiłek okresowy z tytułu długotrwałej choroby				
Liczba osób	11	96	56	55
Kwota świadczeń w złotych	12	92 197	48 898	49 000
Zasiłek okresowy z tytułu niepełnosprawności				
Liczba osób	13	164	107	85
Kwota świadczeń w złotych	14	90 030	82 038	37 000
Zasiłek okresowy z tytułu możliwości utrzymania lub nabycia uprawnień do świadczeń z innych systemów zabezpieczenia społecznego				
Liczba osób	15	0	0	0
Kwota świadczeń w złotych	16	0	0	0
Zasiłek okresowy kontynuowany niezależnie od dochodu na podstawie art. 38 ust. 4a i 4b				
Liczba osób	17	0	0	0
Kwota świadczeń w złotych	18	0	0	0
ZASIŁEK CELOWY				
Liczba osób	19	794	768	765
Kwota świadczeń w złotych	20	1 151 884	1 570 744	1 928 000
W tym: (wiersze 21 - 22)				
ZASIŁEK CELOWY PRZYZNANY W RAMACH PROGRAMU WIELOLETNIEGO "POSIŁEK W SZKOLE I W DOMU"				
Liczba osób	21	638	621	620
Kwota świadczeń w złotych	22	861 388	1 089 545	1 320 000
ZASIŁEK CELOWY PRZYZNANY NIEZALEŻNIE OD DOCHODU na podstawie art. 39a ust. 1 i 2				

WYSZCZEGÓLNIENIE		Rok 2022	Rok oceny 2023	Prognoza 2024
Liczba osób	23	0	0	0
Kwota świadczeń w złotych	24	0	0	0
ŚWIADCZENIA NIEPIENIĘŻNE Z POMOCY SPOŁECZNEJ				
POSIŁEK OGÓLEM				
Liczba osób	25	456	484	378
Kwota świadczeń w złotych	26	702 596	654 838	917 315
W tym: (z wierszy 25 - 26)				
DLA DZIECI (z wyłączeniem posiłków przyznanych doraźnie dzieciom i młodzieży/MRiPS-03, dział 1B, wiersz 25)				
Liczba osób	27	241	256	215
Kwota świadczeń w złotych	28	203 617	256 071	430 000
W tym (z wierszy 25-26):				
POSIŁEK świadczenie przyznane w ramach programu wieloletniego "POSIŁEK W SZKOLE I W DOMU"				
Liczba osób	29	352	371	315
Kwota świadczeń w złotych	30	428 010	443 544	665 000
W tym (z wierszy 29-30):				
DLA DZIECI				
Liczba osób	31	253	276	215
Kwota świadczeń w złotych	32	203 617	256 071	430 000
SCHRONIENIE - OGÓLEM				
Liczba osób	33	52	54	60
Kwota świadczeń w złotych	34	437 007	431 375	662 690
UBRANIE				
Liczba osób	35	0	0	0
Kwota świadczeń w złotych	36	0	0	0
SPRAWIENIE POGRZEBU				
Liczba osób	37	8	8	8
Kwota świadczeń w złotych	38	22 900	25 870	38 100
ODPŁATNOŚĆ GMINY ZA POBYT W DOMU POMOCY SPOŁECZNEJ				
Liczba osób	39	60	68	79
Kwota świadczeń w złotych	40	2 266 590	3 087 658	4 506 009
WSPIERANIE RODZINY I PIECZA ZASTĘPCZA				
Liczba rodzin objęta pracą asystenta rodziny	41	49	51	55
Liczba rodzin wspierających	42	0	0	0
Liczba asystentów rodziny	43	3	3	3
Odpłatność za pobyt dziecka w pieczy zastępczej w złotych	44	865 713	1 222 515	1 831 400

4. Inne rodzaje pomocy i świadczeń

Rozdział 4 OZPS obejmuje inne rodzaje pomocy i świadczeń niż z pomocy społecznej. Liczba pobierających w roku oceny zasiłek rodzinny wyniosła 574 rodzin. W stosunku do roku poprzedniego liczba ta zmalała o 178 rodzin (co stanowi spadek o 23,67% w stosunku do roku

poprzedniego). Kwota przyznanego świadczenia w formie zasiłku rodzinnego wraz z dodatkami wyniosła 2 080 041,48 zł i w porównaniu z rokiem poprzednim zmalała o 313 918,02 zł. Świadczenie rodzicielskie wypłacono dla 96 rodzin (99dzieci) na łączną kwotę 487 912 zł. W ramach programu Za życiem z pomocy korzystało 5 rodzin (5 dzieci) na łączną kwotę 20 000 zł. W roku 2023 zrealizowano wypłaty następujących dodatków:

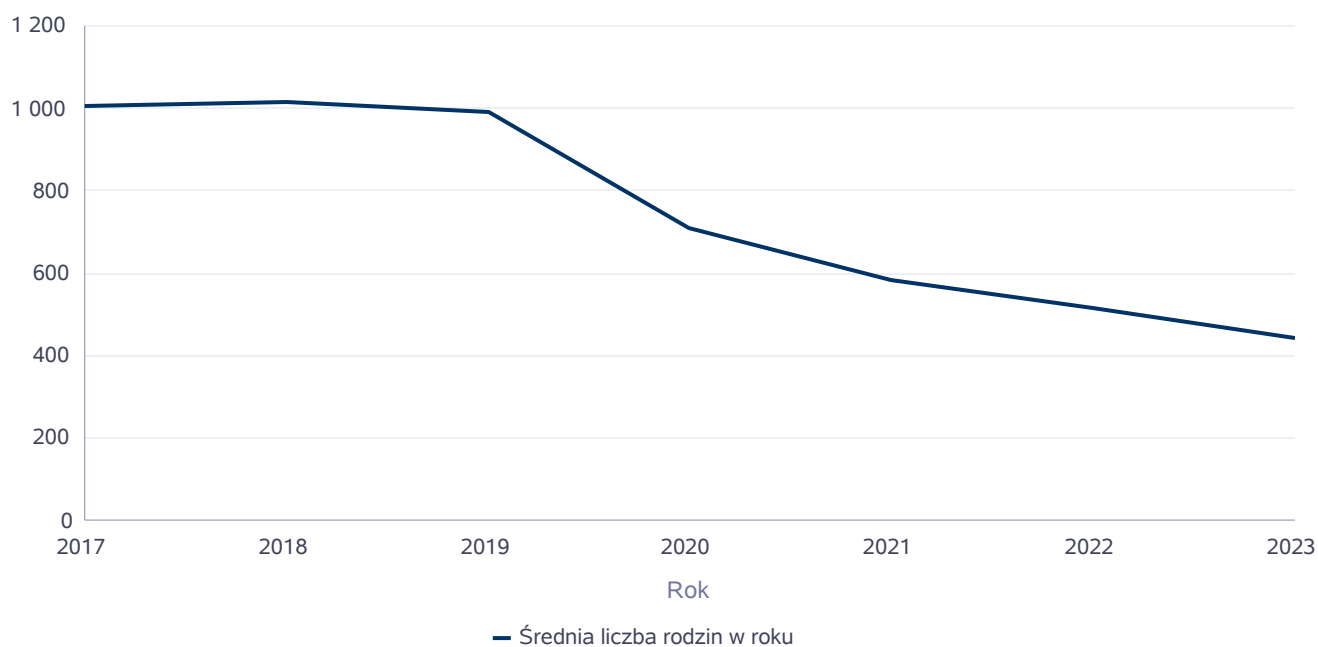
- dodatek elektryczny w ramach ustawy o szczególnych rozwiązaniach służących ochronie odbiorców energii elektrycznej w 2023 roku w związku z sytuacją na rynku energii elektrycznej dla 88 gospodarstw na łączną kwotę 107 500 zł,
- dodatek węglowy wypłacono dla 63 osób na łączną kwotę 189 000 zł,
- dodatek dla gospodarstw domowych w ramach ustawy o szczególnych rozwiązaniach w zakresie niektórych źródeł ciepła w związku z sytuacją na rynku paliw wypłacono dla 3osób na łączną kwotę 3 000 zł,
- dodatek osłonowy wypłacono dla 3 gospodarstw domowych na łączną kwotę 1 300 zł,
- dodatek gazowy w ramach ustawy o szczególnej ochronie niektórych odbiorców paliw gazowych w 2023 r. w związku z sytuacją na rynku gazu wypłacono dla 61 gospodarstw domowych na łączną kwotę 29 332,93 zł.

Ponadto od 2019 r. na terenie Gminy Chrzanów wypłacane jest świadczenie pieniężne wspierające rodziny aktywne zawodowo, które korzystają z niepublicznych form opieki nad dziećmi od roku do lat 3 „Chrzanowski Bon Żłobkowy”. Świadczenie to przyznawane jest na okres roku kalendarzowego lub na okres obowiązywania umowy ze żłobkiem lub klubem dziecięcym w wysokości po 300,00 zł miesięcznie (do 31.08.2023 r. wysokość świadczenia wynosiła 200,00 zł miesięcznie). W roku 2023 złożono 91 wniosków o przyznanie „Chrzanowskiego Bonu Żłobkowego”. Pozytywnie rozpatrzono 89 wniosków dla 76 dzieci na łączną kwotę 99 984,90 zł. Poniżej prezentujemy w formie graficznej i tabelarycznej szczegółowe dane dotyczące: liczby rodzin, które otrzymały świadczenie wychowawcze w ciągu roku, kwoty świadczenia wychowawczego w ciągu roku, liczby rodzin i kwoty świadczeń w zakresie zasiłków rodzinnych, dodatków do zasiłków rodzinnych, jednorazowych dodatków z tytułu urodzenia się dziecka, jednorazowej zapomogi z tytułu urodzenia dziecka, liczby i kwot świadczeń pielęgnacyjnych, zasiłku pielęgnacyjnego, zasiłku pielęgnacyjnego dla niepełnosprawnego dziecka, dla osoby niepełnosprawnej w wieku powyżej 16 lat o różnych stopniach niepełnosprawności, zasiłku pielęgnacyjnego dla osób, które ukończyły 75 lat, specjalnego zasiłku opiekuńczego, zasiłku dla opiekuna, świadczeń alimentacyjnych.

Średniomiesięczna liczba rodzin korzystających z zasiłków rodzinnych wraz z dodatkami oraz korzystających z jednorazowej zapomogi z tytułu urodzenia dziecka

	Liczba rodzin						
	2017	2018	2019	2020	2021	2022	2023
Liczba rodzin korzystających z zasiłków rodzinnych wraz z dodatkami	1 003	1 014	992	711	582	515	445

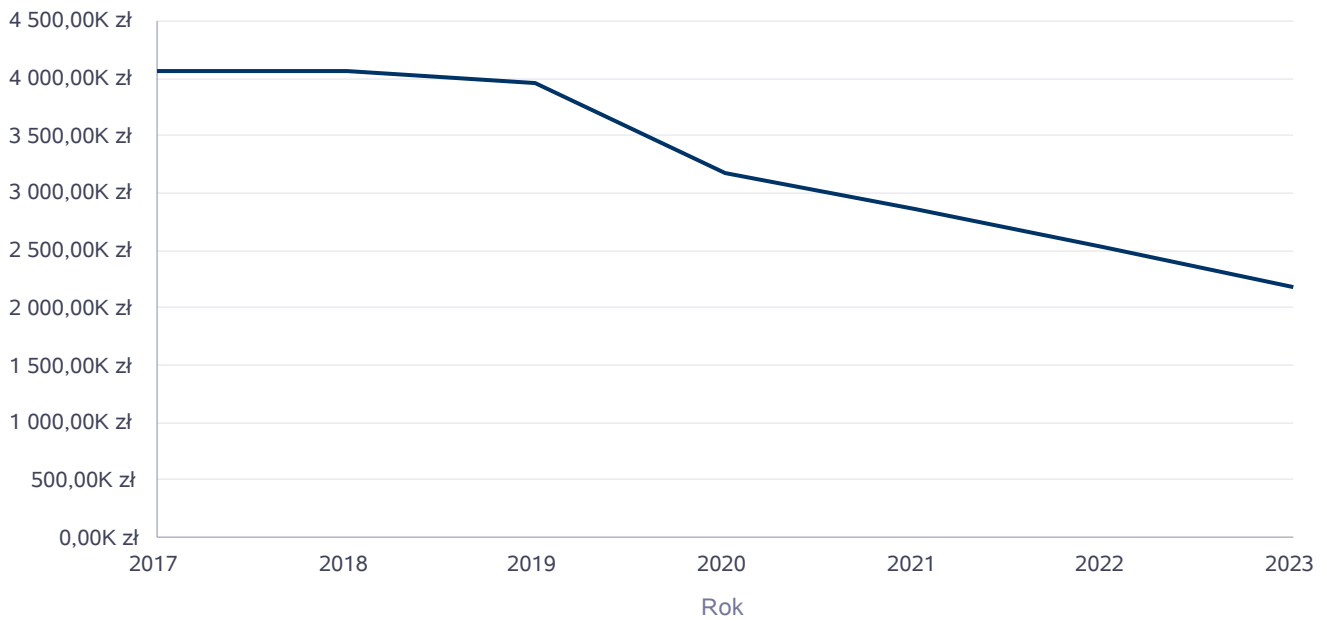
Średniomiesięczna liczba rodzin korzystających z zasiłków rodzinnych wraz z dodatkami



Kwota zasiłków rodzinnych wraz z dodatkami ogółem wypłaconych w ciągu roku

Rok	Kwota
2017	4 064 957,00 zł
2018	4 060 662,71 zł
2019	3 962 640,16 zł
2020	3 171 493,64 zł
2021	2 864 659,18 zł
2022	2 523 959,50 zł
2023	2 172 041,48 zł

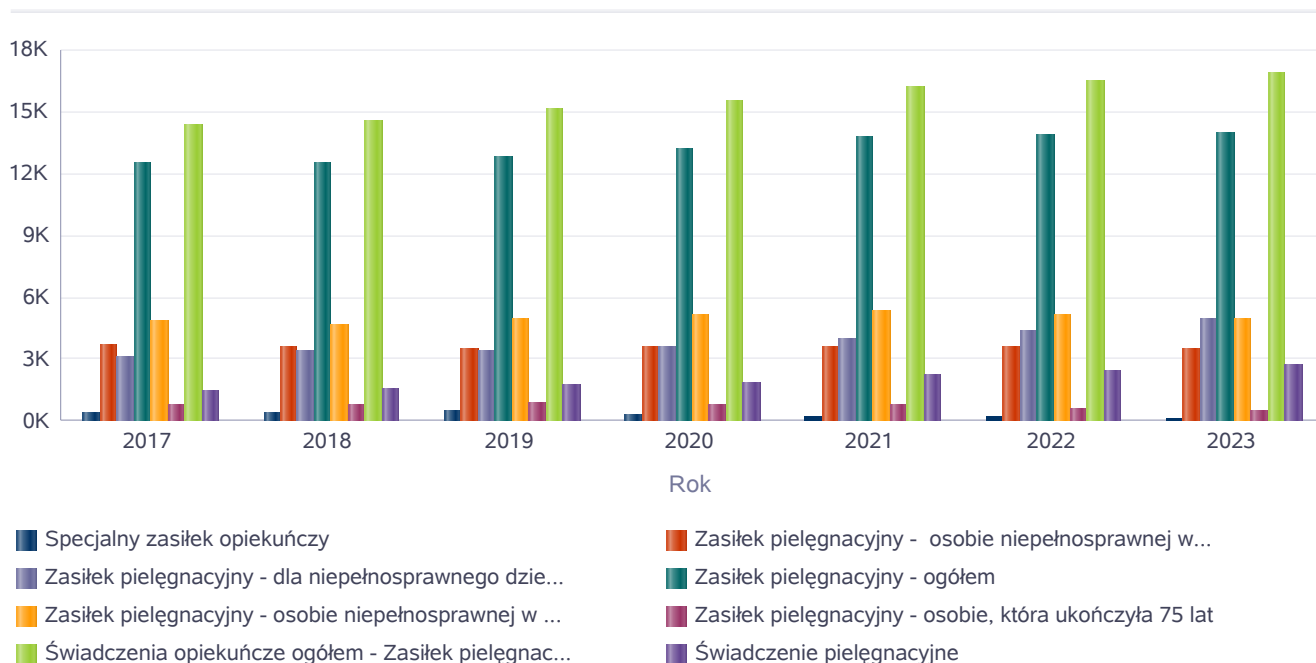
Kwota zasiłków rodzinnych wraz z dodatkami oraz jednorazowej zapomogi z tytułu urodzenia dziecka



Liczba świadczeń: świadczenie pielęgnacyjne, zasiłek pielęgnacyjny, zasiłek pielęgnacyjny dla niepełnosprawnego dziecka, dla osoby niepełnosprawnej w wieku powyżej 16 lat o różnych stopniach niepełnosprawności, zasiłek pielęgnacyjny dla osób, które ukończyły 75 lat, specjalny zasiłek opiekuńczy

	2017	2018	2019	2020	2021	2022	2023
Specjalny zasiłek opiekuńczy	383	404	538	366	264	213	163
Zasiłek pielęgnacyjny - osobie niepełnosprawnej w wieku powyżej 16. roku życia legitymującej się orzeczeniem o umiarkowanym stopniu niepełnosprawności, jeżeli niepełnosprawność powstała w wieku do ukończenia 21 roku życia	3 697	3 658	3 520	3 600	3 592	3 649	3 542
Zasiłek pielęgnacyjny - dla niepełnosprawnego dziecka	3 144	3 390	3 462	3 576	4 014	4 411	4 940
Zasiłek pielęgnacyjny - ogółem	12 507	12 525	12 832	13 195	13 746	13 844	13 962
Zasiłek pielęgnacyjny - osobie niepełnosprawnej w wieku powyżej 16. roku życia o znacznym stopniu niepełnosprawności	4 861	4 682	4 983	5 183	5 368	5 195	5 004
Zasiłek pielęgnacyjny - osobie, która ukończyła 75 lat	805	795	867	836	772	589	476
Świadczenia opiekuńcze ogółem - Zasiłek pielęgnacyjny, świadczenia pielęgnacyjne, specjalny zasiłek opiekuńczy	14 380	14 541	15 179	15 479	16 243	16 499	16 835
Świadczenie pielęgnacyjne	1 490	1 612	1 809	1 918	2 233	2 442	2 710

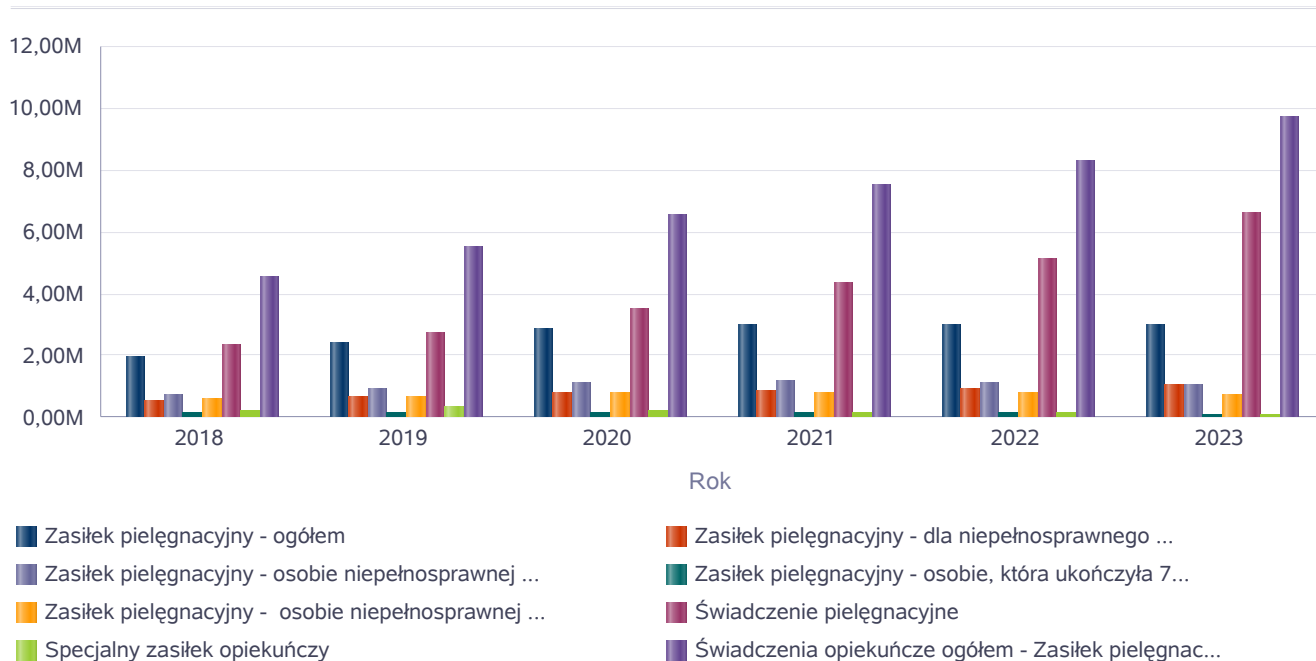
Liczba świadczeń



Kwota świadczeń: świadczenie pielęgnacyjne, zasiłek pielęgnacyjny, zasiłek pielęgnacyjny dla niepełnosprawnego dziecka, dla osoby niepełnosprawnej w wieku powyżej 16 lat o różnych stopniach niepełnosprawności, zasiłek pielęgnacyjny dla osób które ukończyły 75 lat, specjalny zasiłek opiekuńczy, zasiłek dla opiekuna

Świadczenia opiekuńcze	Kwota świadczeń					
	2018	2019	2020	2021	2022	2023
Zasiłek pielęgnacyjny - ogółem	1 982 818,00	2 420 031,00	2 840 992,00	2 966 936,00	2 987 995,00	3 013 220,00
Zasiłek pielęgnacyjny - dla niepełnosprawnego dziecka	536 515,00	652 363,00	770 415,00	866 382,00	952 070,00	1 066 250,00
Zasiłek pielęgnacyjny - osobie niepełnosprawnej w wieku powyżej 16. roku życia o znacznym stopniu niepełnosprawności	740 829,00	938 665,00	1 115 876,00	1 158 629,00	1 121 289,00	1 079 725,00
Zasiłek pielęgnacyjny - osobie, która ukończyła 75 lat	126 344,00	164 040,00	180 442,00	166 628,00	127 130,00	102 740,00
Zasiłek pielęgnacyjny - osobie niepełnosprawnej w wieku powyżej 16. roku życia legitymującej się orzeczeniem o umiarkowanym stopniu niepełnosprawności, jeżeli niepełnosprawność powstała w wieku do ukończenia 21 roku życia	579 130,00	664 963,00	774 259,00	775 297,00	787 506,00	764 505,00
Świadczenie pielęgnacyjne	2 363 157,00	2 734 114,00	3 478 288,00	4 377 074,00	5 152 050,00	6 577 995,00
Specjalny zasiłek opiekuńczy	214 932,00	330 300,00	224 173,00	163 205,00	131 083,00	101 060,00
Świadczenia opiekuńcze ogółem - Zasiłek pielęgnacyjny, świadczenia pielęgnacyjne, specjalny zasiłek opiekuńczy	4 560 907,00	5 484 445,00	6 543 453,00	7 507 215,00	8 271 128,00	9 692 275,00

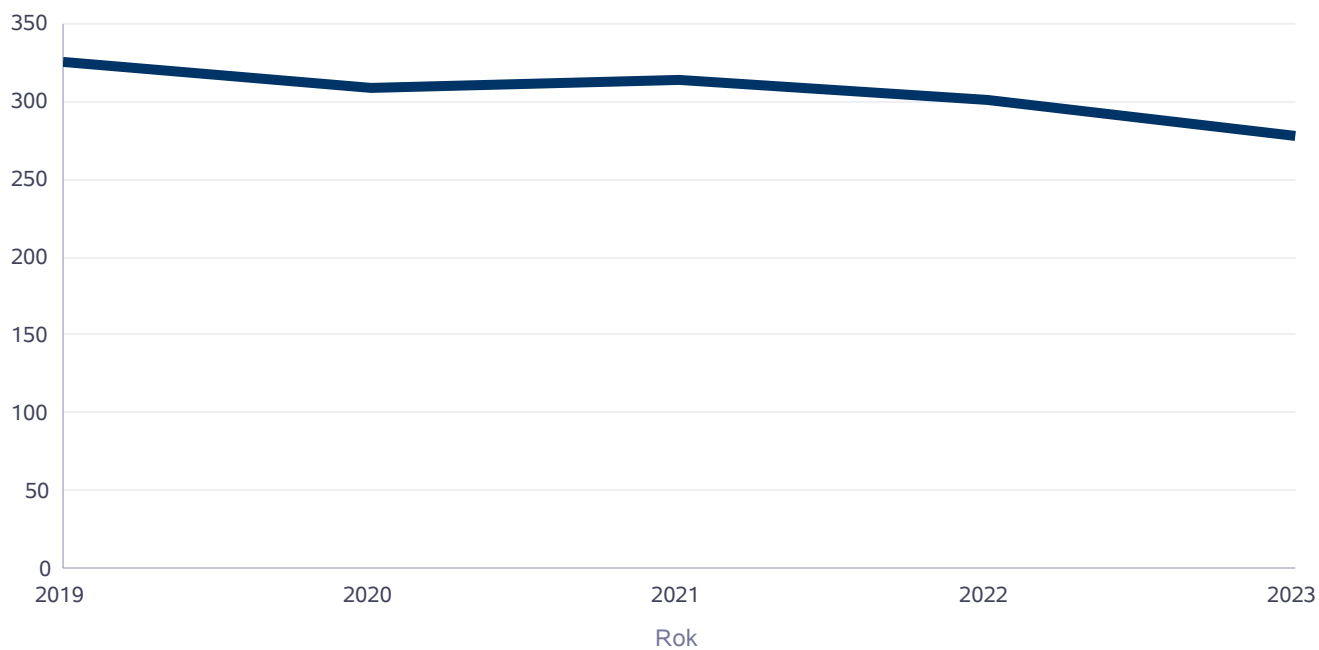
Kwota świadczeń



Liczba osób korzystających ze świadczenia alimentacyjnego w poszczególnych latach

	Liczba osób				
	2019	2020	2021	2022	2023
Liczba osób korzystających ze świadczenia alimentacyjnego	326	308	313	301	278

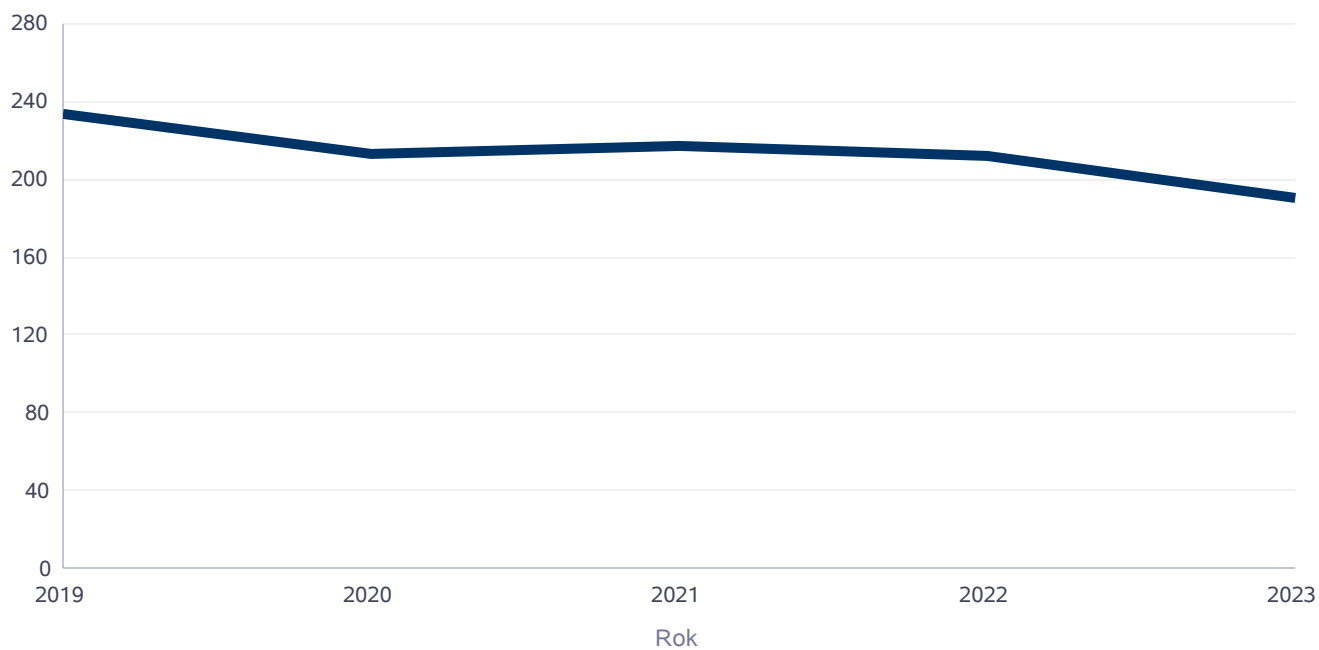
Liczba osób korzystających ze świadczenia alimentacyjnego



Liczba rodzin korzystających ze świadczenia alimentacyjnego w poszczególnych latach

	Liczba rodzin				
	2019	2020	2021	2022	2023
Liczba rodzin korzystających ze świadczenia alimentacyjnego	234	213	217	212	190

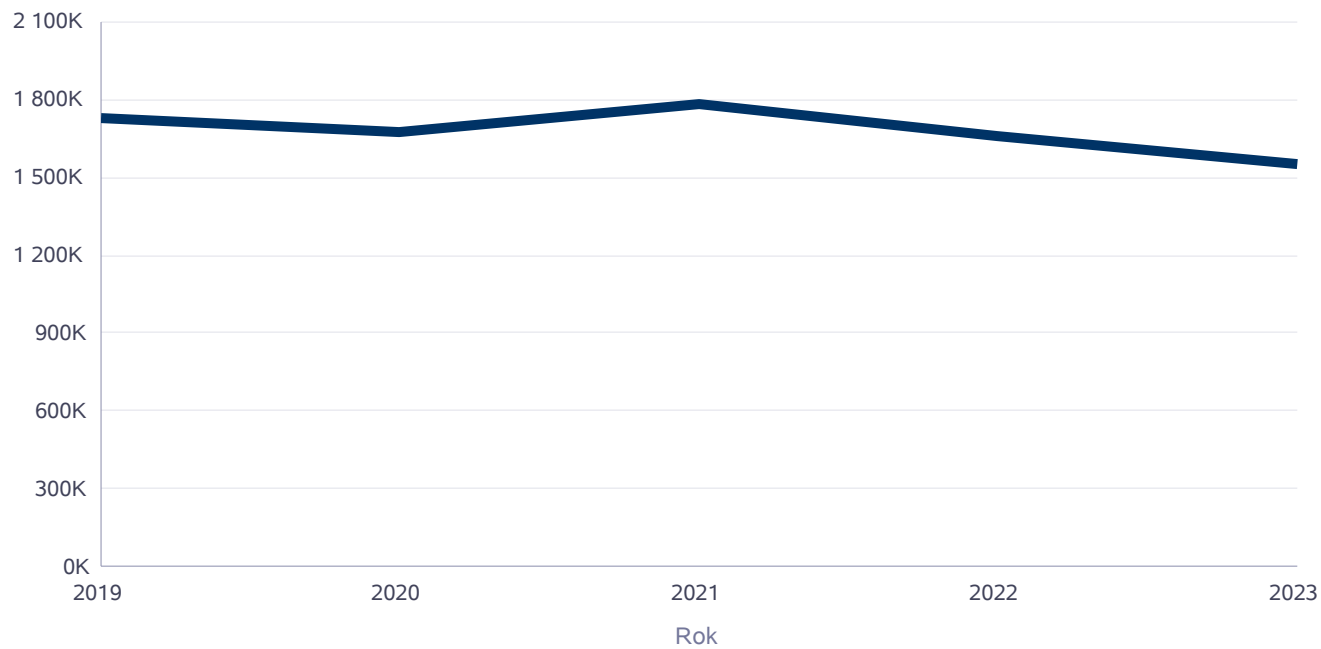
Liczba rodzin korzystających ze świadczenia alimentacyjnego



Kwota świadczeń z funduszu alimentacyjnego w poszczególnych latach [w zł]

	Kwota				
	2019	2020	2021	2022	2023
Ogólna kwota świadczeń z funduszu alimentacyjnego	1 732 158	1 675 242	1 782 856	1 660 029	1 549 443

Kwota świadczeń z funduszu alimentacyjnego



INNE RODZAJE POMOCY I ŚWIADCZEŃ

WYSZCZEGÓLNIENIE		Rok 2022	Rok oceny 2023	Prognoza 2024
DODATKI MIESZKANIOWE				
Liczba gospodarstw domowych	1	991	994	1 000
Kwota świadczeń w złotych	2	2 477 883	2 984 217	3 400 000
DODATKI ENERGETYCZNE				
Liczba gospodarstw domowych	3	302	0	0
Kwota świadczeń w złotych	4	13 309	0	0

5. Zasoby instytucjonalne pomocy i wsparcia

Pomoc społeczna to nie tylko wsparcie finansowe osób i rodzin potrzebujących pomocy, ale także pomoc instytucjonalna, świadczona przez placówki pomocy społecznej.

Na terenie gminy Chrzanów funkcjonują 2 ośrodki wsparcia w strukturach Centrum Usług Socjalnych:

- Świetlica Środowiskowa (placówka wsparcia dziennego), finansowana ze środków własnych Gminy,
- Świetlica Terapeutyczna (placówka opiekuńczo-wychowawcza wsparcia dziennego), finansowana ze środków własnych Gminy.

W ramach Centrum Usług Socjalnych działa także Jadłodajnia oraz Noclegownia dla Bezdomnych Mężczyzn.

Świetlica Środowiskowa oraz Świetlica Terapeutyczna są ujęte w części Zasoby Instytucjonalne Pomocy i Wsparcia (c.d.) w wierszach 19-22, gdyż zostały wykazane w sprawozdaniu rzeczowo-finansowym z wykonywania przez gminę zadań z zakresu wspierania rodziny i systemu pieczy zastępczej o nazwie placówki wsparcia dziennego.

Począwszy od 2016 rok Powiat Chrzanowski powierza Gminie Chrzanów realizację zadania dotyczącego prowadzenia Środowiskowego Domu Samopomocy o zasięgu ponadlokalnym dla 44 osób z zaburzeniami psychicznymi, który do dnia 31.12.2023 r. działał w strukturach Centrum Usług Socjalnych w Chrzanowie. Działalność Środowiskowego Domu Samopomocy jest wykazywana w sprawozdawczości Powiatowego Centrum Pomocy Rodzinie w Chrzanowie.

Centrum Usług Socjalnych w Chrzanowie zatrudnia 47 osób. Występuje brak możliwości rozbicia zatrudnienia na poszczególne ośrodki, dlatego też roczny koszt prowadzenia i utrzymania Środowiskowego Domu Samopomocy mieści się w kosztach CUS i nie jest możliwe jego wyodrębnienie.

Działalność Centrum Usług Socjalnych w Chrzanowie jest finansowana ze środków własnych gminy Chrzanów. Ponadto gmina otrzymuje dotację z budżetu powiatu na prowadzenie Środowiskowego Domu Samopomocy (wysokość otrzymanej w 2023 r. wynosi 1 212 515,52 zł) oraz dotację z Małopolskiego Urzędu Wojewódzkiego na realizację zleconych specjalistycznych usług opiekuńczych dla osób z zaburzeniami psychicznymi (wysokość otrzymanej w 2023 r. wynosi 18 543,92 zł).

Dodatkowo w ramach porozumienia międzygminnego zawartego pomiędzy Gminą Chrzanów, Trzebinia i Libiąż Centrum Usług Socjalnych w Chrzanowie otrzymuje z samorządu Gminy Trzebinia i Libiąż dotację na prowadzenie Noclegowni dla Bezdomnych Mężczyzn w Chrzanowie, która to zapewnia miejsca noclegowe dla bezdomnych z Gmin Chrzanów, Trzebinia i Libiąż (wysokość otrzymanej w 2023 r. wynosi 330 082,47 zł).

Gmina Chrzanów nie prowadzi na swoim terenie domu pomocy społecznej, a Powiatowy Dom Pomocy Społecznej w Płazie jest prowadzony przez powiat chrzanowski.

W rozdziale 5 ujęto także 2 mieszkania treningowe dla 8 osób oraz Klub Integracji Społecznej. Mieszkanie treningowe świadczy usługi bytowe, pracę socjalną oraz umożliwia rozwijanie niezależności oraz sprawności w zakresie samoobsługi, pełnienia ról społecznych i integracji ze społecznością lokalną. Przeznaczone jest dla osób, które ze względu na trudną sytuację życiową, wiek, niepełnosprawność lub chorobę potrzebują wsparcia w funkcjonowaniu w społeczeństwie, ale nie wymagają usług w zakresie świadczonego przez jednostki całodobowej opieki. Gmina Chrzanów nie prowadzi mieszkań chronionych wspieranych.

Na terenie Gminy Chrzanów mieści się Powiatowy Ośrodek Interwencji Kryzysowej, który powstał 1 maja 2012 r. w wyniku wyodrębnienia ze struktur Powiatowego Ośrodka Wsparcia Dziecka i Rodziny w Chrzanowie, na mocy uchwały Rady Powiatu Chrzanowskiego nr XX/138/2012 r. z dnia 28 marca 2012 roku. Nie jest on prowadzony przez Gminę Chrzanów i nie został ujęty w zestawieniu tabelarycznym.

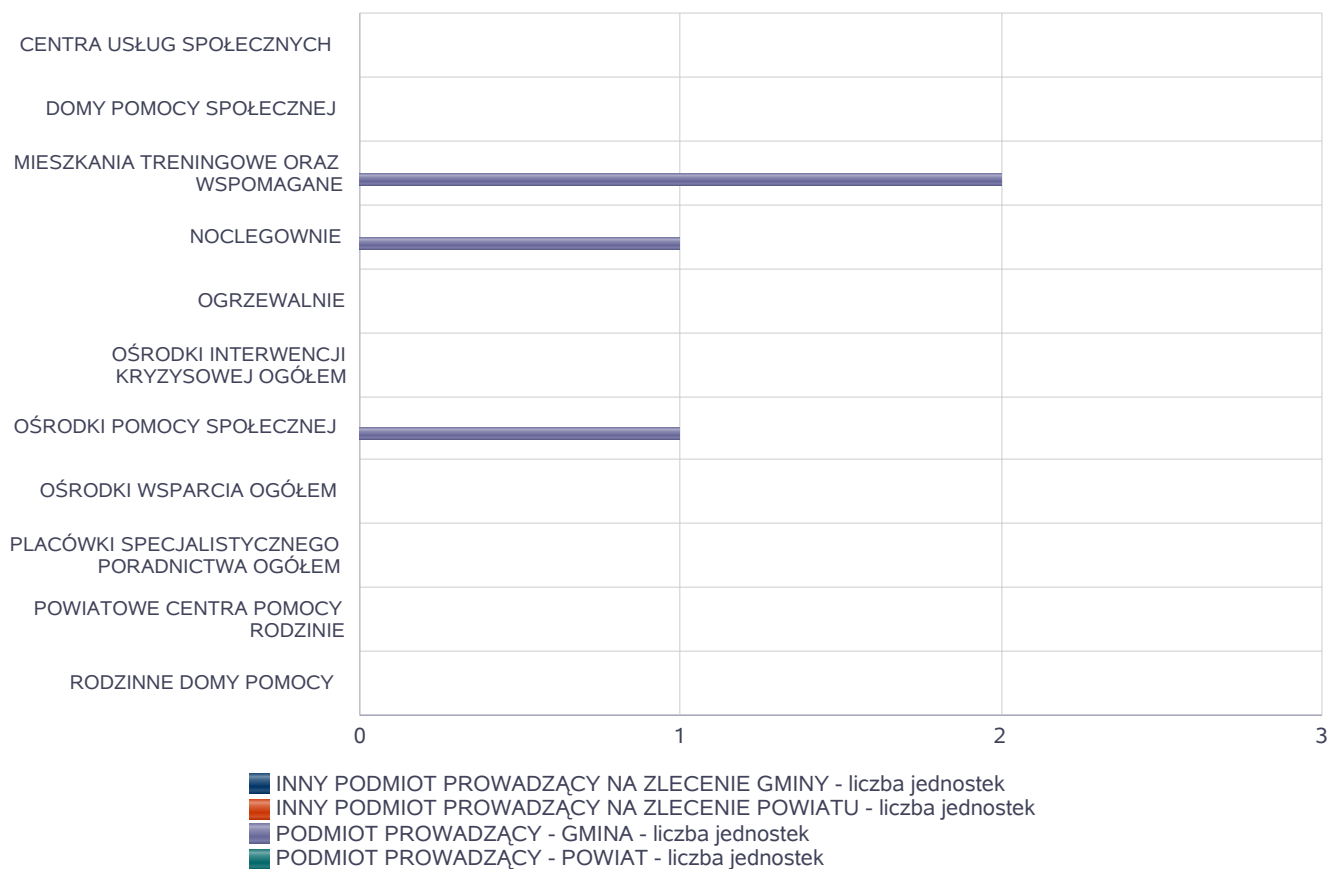
Gmina Chrzanów nie prowadzi samodzielnej jednostki specjalistycznego poradnictwa, stąd też dane w tabeli są zerowe. Jednakże w Ośrodku Pomocy Społecznej w Chrzanowie jest świadczone poradnictwo specjalistyczne (rodzinne, prawne, psychologiczne), przez pracowników tut. OPS. Gmina Chrzanów nie prowadzi Centrum Integracji Społecznej oraz Zakładu Aktywności Zawodowej.

Poniżej prezentujemy w formie graficznej i tabelarycznej szczegółowe dane dotyczące: liczby placówek w podziale na typ i instytucje prowadzącą, liczby miejsc i liczby osób korzystających z placówek, wskaźnik nasycenia usługami w postaci środowiskowych domów samopomocy, mieszkań chronionych.

Liczba jednostek organizacyjnych pomocy i integracji społecznej o zasięgu lokalnym i o zasięgu ponadgminnym w podziale na instytucję prowadzącą

Jednostka	INNY PODM. PROW. NA ZLEC. GMINY - liczba jedn.	INNY PODM. PROW. NA ZLEC. POW. - liczba jedn.	PODM. PROW. - GMINA - liczba jedn.	PODM. PROW. - POW. - liczba jedn.
CENTRA USŁUG SPOŁECZNYCH	X	X	0	X
DOMY POMOCY SPOŁECZNEJ	0	0	0	0
MIESZKANIA TRENINGOWE ORAZ WSPOMAGANE	0	0	2	0
NOCLEGOWNIE	0	0	1	0
OGRZEWALNIE	0	0	0	0
OŚRODKI INTERWENCJI KRYZYSOWEJ OGÓŁEM	X	0	X	0
OŚRODKI POMOCY SPOŁECZNEJ	X	X	1	X
OŚRODKI WSPARCIA OGÓŁEM	0	0	0	0
PLACÓWKI SPECJALISTYCZNEGO PORADNICTWA OGÓŁEM	X	0	X	0
POWIATOWE CENTRA POMOCY RODZINIE	X	X	X	0
RODZINNE DOMY POMOCY	0	X	X	X

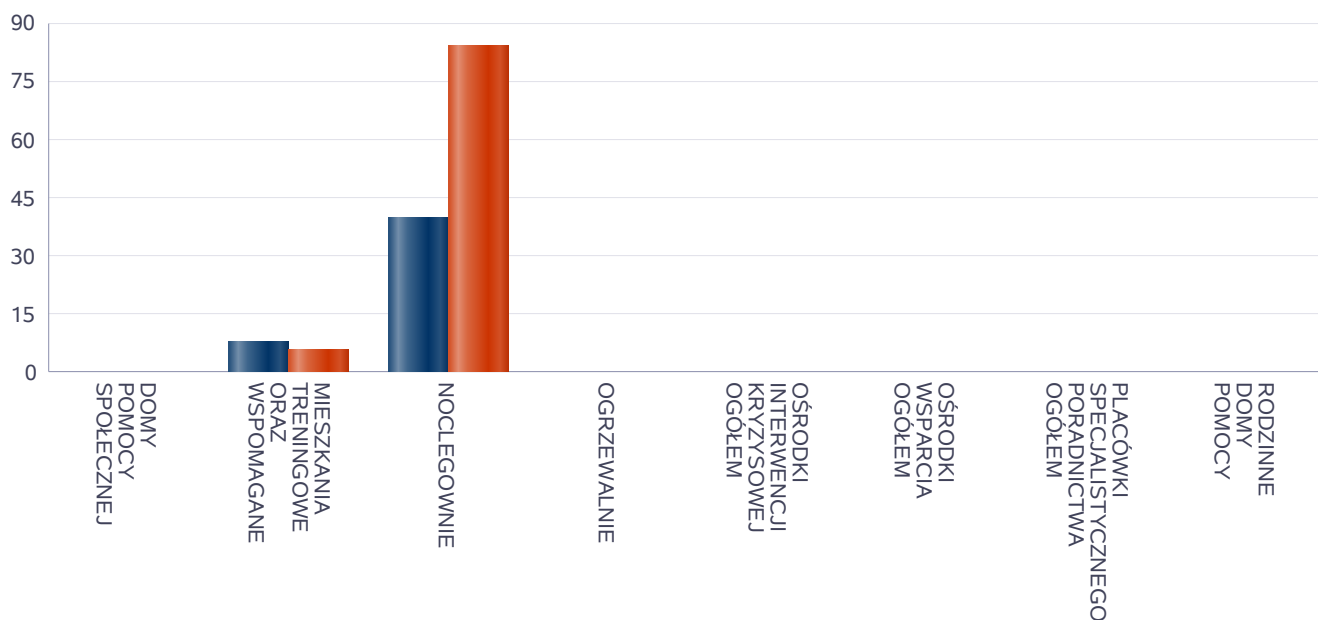
Liczba jednostek organizacyjnych pomocy i integracji społecznej



Liczba miejsc w jednostkach organizacyjnych pomocy i integracji społecznej o zasięgu lokalnym i o zasięgu ponadgminnym

Jednostka	liczba miejsc	liczba osób korzystających
DOMY POMOCY SPOŁECZNEJ	0	0
MIESZKANIA TRENINGOWE ORAZ WSPOMAGANE	8	6
NOCLEGOWNIE	40	84
OGRZEWALNIE	0	0
OŚRODKI INTERWENCJI KRYZYSOWEJ OGÓŁEM	X	0
OŚRODKI WSPARCIA OGÓŁEM	0	0
PLACÓWKI SPECJALISTYCZNEGO PORADNICTWA OGÓŁEM	X	0
RODZINNE DOMY POMOCY	0	0

Liczba miejsc w jednostkach organizacyjnych pomocy i integracji społecznej o zasięgu lokalnym i o zasięgu ponadgminnym

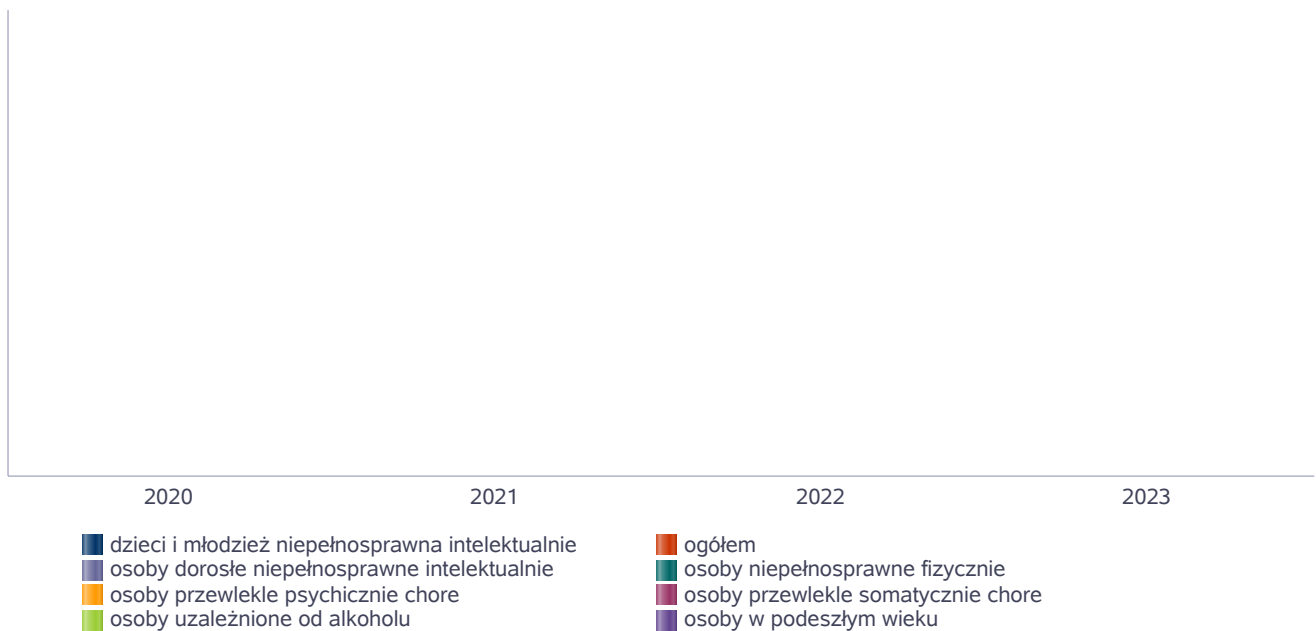


Nasylenie usługami w DPS

Wskaźnik obliczany jako stosunek liczby osób umieszczonych w DPS pomnożony przez 100 do sumy liczby osób umieszczonych w DPS i liczby oczekujących

Grupa osób	Wskaźnik nasycenia usługami w DPS-ach wyrażony w %			
	2020	2021	2022	2023
ogółem				
osoby w podeszłym wieku				
osoby przewlekle somatycznie chore				
osoby przewlekle psychicznie chore				
osoby dorosłe niepełnosprawne intelektualnie				
dzieci i młodzież niepełnosprawna intelektualnie				
osoby niepełnosprawne fizycznie				
osoby uzależnione od alkoholu				

Nasylenie usługami w DPS-ach



Rozmieszczenie jednostek organizacyjnych pomocy i integracji społecznej o zasięgu ponadgminnym

Powiat	Ogółem	CEN. USŁ. SPOŁ.	DOMY POMOCY SPOŁ.	MIESZK. TRENIN. ORAZ WSPOM.	NOCLE - GOWNIE	OGRZE - WALNIE	OŚR. POM. SPOŁ.	OŚRODKI WSPARCIA OGÓŁEM	RODZ. DOMY POM.
Powiat bocheński	20	0	0	2	0	0	9	9	0
Powiat brzeski (małopolskie)	17	0	1	0	1	0	7	8	0
Powiat chrzanowski	11	1	0	3	1	0	4	2	0
Powiat dąbrowski	16	0	0	3	0	0	7	6	0
Powiat gorlicki	35	0	1	6	0	1	10	17	0
Powiat krakowski	41	1	0	3	0	0	16	21	0
Powiat limanowski	25	0	0	3	0	0	12	10	0
Powiat m. Kraków	60	0	0	33	1	3	1	22	0
Powiat m. Nowy Sącz	8	0	0	2	1	0	1	4	0
Powiat m. Tarnów	23	1	0	18	1	1	0	2	0
Powiat miechowski	19	0	0	2	0	0	7	10	0
Powiat myślenicki	20	1	0	5	0	0	8	6	0
Powiat nowosądecki	37	0	1	6	0	0	16	14	0
Powiat nowotarski	23	0	0	4	1	0	14	4	0
Powiat olkuski	18	1	0	6	0	0	5	6	0
Powiat oświęcimski	23	0	0	4	0	2	9	8	0
Powiat proszowicki	13	0	0	1	0	0	6	6	0
Powiat suski	15	0	0	5	0	0	9	1	0
Powiat tarnowski	42	0	0	9	0	0	16	16	1
Powiat tatrzański	7	0	0	0	1	0	5	1	0
Powiat wadowicki	31	0	0	6	1	1	10	13	0
Powiat wielicki	16	0	1	2	0	0	5	8	0

Powiat	Ogółem	DOMY POMOCY SPOŁ.	MIESZK. TRENIN. ORAZ WSPOM.	NOCLE - GOWNIE	OGRZE - WALNIE	OŚR. INTER - WENCJI KRYZYS. OG.	OŚRODKI WSPARCIA OGÓŁEM	PLAC. SPEC. PORAD.	POWIAT. CENTRA POM. RODZ.
Powiat bocheński	7	1	1	0	0	1	3	0	1
Powiat brzeski (małopolskie)	6	2	1	0	0	1	1	0	1
Powiat chrzanowski	6	1	1	0	0	1	2	0	1
Powiat dąbrowski	3	2	0	0	0	0	0	0	1
Powiat gorlicki	7	3	1	0	0	1	1	0	1
Powiat krakowski	15	9	2	0	0	0	3	0	1
Powiat limanowski	8	5	1	0	0	1	0	0	1
Powiat m. Kraków	20	15	0	0	0	1	0	4	0
Powiat m. Nowy Sącz	7	3	2	0	0	1	1	0	0
Powiat m. Tarnów	7	4	0	0	0	1	2	0	0
Powiat	6	5	0	0	0	0	0	0	55 1

ZASOBY INSTYTUCJONALNE POMOCY I WSPARCIA

WYSZCZEGÓLNIENIE		Rok 2022	Rok oceny 2023	Prognoza 2024
OŚRODKI WSPARCIA - OGÓŁEM				
Liczba miejsc w placówkach ogółem	1	240	0	0
Liczba osób korzystających	2	214	0	0
Liczba osób oczekujących (wg stanu na 31 grudnia danego roku)	3	0	0	0
Liczba decyzji odmownych (wg stanu na 31 grudnia danego roku)	4	0	0	0
Kadra placówek - liczba osób zatrudnionych ogółem (wg stanu na 31 grudnia danego roku)	5	5	0	0
Roczny koszt prowadzenia i utrzymania placówek (w złotych)	6	540 659	0	0
W TYM (z wierszy 1-6, dotyczy wierszy 7-27):				
ŚRODOWISKOWE DOMY SAMOPOMOCY				
Liczba miejsc w placówkach ogółem	7	0	0	0
Liczba osób korzystających	8	0	0	0
Liczba osób umieszczonych	9	0	0	0
Liczba osób oczekujących (wg stanu na 31 grudnia danego roku)	10	0	0	0
Kadra placówek - liczba osób zatrudnionych ogółem (wg stanu na 31 grudnia danego roku)	11	0	0	0
Roczny koszt prowadzenia i utrzymania placówek (w złotych)	12	0	0	0
DZIENNE DOMY POMOCY				
Liczba miejsc w placówkach ogółem	13	0	0	0
Liczba osób korzystających	14	0	0	0
Liczba osób oczekujących (wg stanu na 31 grudnia danego roku)	15	0	0	0
Kadra placówek - liczba osób zatrudnionych ogółem (wg stanu na 31 grudnia danego roku)	16	0	0	0
Roczny koszt prowadzenia i utrzymania placówek (w złotych)	17	0	0	0
KLUBY SAMOPOMOCY				
Liczba miejsc w placówkach ogółem	18	0	0	0
Liczba osób korzystających	19	0	0	0
Liczba osób oczekujących (wg stanu na 31 grudnia danego roku)	20	0	0	0
Kadra placówek - liczba osób zatrudnionych ogółem (wg stanu na 31 grudnia danego roku)	21	0	0	0
Roczny koszt prowadzenia i utrzymania placówek (w złotych)	22	0	0	0
SCHRONISKA DLA OSÓB BEZDOMNYCH I SCHRONISKA DLA OSÓB BEZDOMNYCH Z USŁUGAMI OPIEKUŃCZYMI				
Liczba miejsc w placówkach ogółem	23	0	0	0
Liczba osób korzystających	24	0	0	0
Liczba osób skierowanych w wyniku eksmisji	25	0	0	0
Kadra placówek - liczba osób zatrudnionych ogółem (wg stanu na 31 grudnia danego roku)	26	0	0	0
Roczny koszt prowadzenia i utrzymania placówek (w złotych)	27	0	0	0
OGRZEWAŁNIE				

WYSZCZEGÓLNIENIE		Rok 2022	Rok oceny 2023	Prognoza 2024
Liczba miejsc w placówkach ogółem	28	0	0	0
Liczba osób korzystających	29	0	0	0
Kadra placówek - liczba osób zatrudnionych ogółem (wg stanu na 31 grudnia danego roku)	30	0	0	0
Roczny koszt prowadzenia i utrzymania placówek (w złotych)	31	0	0	0
NOCLEGOWNIE				
Liczba miejsc w placówkach ogółem	32	40	40	40
Liczba osób korzystających	33	71	84	84
Liczba osób skierowanych w wyniku eksmisji	34	0	0	2
Kadra placówek - liczba osób zatrudnionych ogółem (wg stanu na 31 grudnia danego roku)	35	6	6	6
Roczny koszt prowadzenia i utrzymania placówek (w złotych)	36	568 512	622 797	726 000

ZASOBY INSTYTUCJONALNE POMOCY i WSPARCIA (c.d.)

WYSZCZEGÓLNIENIE		Rok 2022	Rok oceny 2023	Prognoza 2024
DOMY POMOCY SPOŁECZNEJ				
Liczba miejsc w placówkach ogółem	1	0	0	0
Liczba miejsc usługi wsparcia krótkoterminowego	2	X	0	0
Liczba osób korzystających	3	0	0	0
Liczba osób korzystających z usługi wsparcia krótkoterminowego	4	X	0	0
Liczba osób umieszczonych	5	0	0	0
Liczba osób oczekujących (wg stanu na 31 grudnia danego roku)	6	0	0	0
Liczba decyzji odmownych (wg stanu na 31 grudnia danego roku)	7	0	0	0
Kadra placówek - liczba osób zatrudnionych ogółem (wg stanu na 31 grudnia danego roku)	8	0	0	0
Roczny koszt prowadzenia i utrzymania placówek (w złotych)	9	0	0	0
MIESZKANIA TRENINGOWE ORAZ WSPOMAGANE OGÓLEM				
Liczba miejsc w placówkach ogółem	10	8	8	8
Liczba osób korzystających	11	6	6	6
Liczba osób umieszczonych	12	6	6	6
Liczba osób oczekujących (wg stanu na 31 grudnia danego roku)	13	0	0	0
Kadra placówek - liczba osób zatrudnionych ogółem (wg stanu na 31 grudnia danego roku)	14	0	0	0
Roczny koszt prowadzenia i utrzymania placówek (w złotych)	15	22 307	32 002	46 154
OŚRODKI INTERWENCJI KRYZYSOWEJ OGÓLEM (powiatowe)				
Liczba miejsc w placówkach ogółem	16	0	0	0
Liczba osób korzystających	17	0	0	0
PLACÓWKI SPECJALISTYCZNEGO PORADNICTWA (powiatowe)				
Liczba osób korzystających	18	0	0	0

WYSZCZEGÓLNIENIE		Rok 2022	Rok oceny 2023	Prognoza 2024
Kadra placówek - liczba osób zatrudnionych ogółem (wg stanu na 31 grudnia danego roku)	19	0	0	0
Roczny koszt prowadzenia i utrzymania placówek (w złotych)	20	0	0	0
PLACÓWKI WSPARCIA DZIENNEGO				
Liczba miejsc w placówkach ogółem	21	45	45	45
Liczba osób korzystających	22	36	56	56
Kadra placówek - liczba osób zatrudnionych ogółem (wg stanu na 31 grudnia danego roku)	23	5	4	4
Roczny koszt prowadzenia i utrzymania placówek (w złotych)	24	384 675	426 563	427 500
PLACÓWKI OPIEKUŃCZO-WYCHOWAWCZE OGÓŁEM				
Liczba miejsc w placówkach ogółem	25	X	X	X
Liczba osób korzystających	26	X	X	X
Kadra placówek - liczba osób zatrudnionych ogółem (wg stanu na 31 grudnia danego roku)	27	X	X	X
Roczny koszt prowadzenia i utrzymania placówek (w złotych)	28	X	X	X
W tym: PLACÓWKI TYPU RODZINNEGO				
Liczba miejsc w placówkach ogółem	29	X	X	X
Liczba osób korzystających	30	X	X	X
Kadra placówek - liczba osób zatrudnionych ogółem (wg stanu na 31 grudnia danego roku)	31	X	X	X
Roczny koszt prowadzenia i utrzymania placówek (w złotych)	32	X	X	X
CENTRUM INTEGRACJI SPOŁECZNEJ				
Liczba uczestników zajęć	33	0	0	0
KLUB INTEGRACJI SPOŁECZNEJ				
Liczba uczestników zajęć	34	16	38	40
WARSZTAT TERAPII ZAJĘCIOWEJ				
Liczba uczestników zajęć	35	0	0	0
Kadra placówek - liczba osób zatrudnionych ogółem (wg stanu na 31 grudnia danego roku)	36	0	0	0
Roczny koszt prowadzenia i utrzymania placówek (w złotych)	37	0	0	0
ZAKŁAD AKTYWNOŚCI ZAWODOWEJ				
Liczba uczestników zajęć	38	0	0	0

INNE INSTYTUCJE POMOCY I WSPARCIA

Rodzaj instytucji	Wyszczególnienie		Rok 2022	Rok oceny 2023	Prognoza 2024
Spółdzielnie socjalne dla których JST jest założycielem lub członkiem	Liczba spółdzielni socjalnych	1	0	0	0
	Liczba osób zatrudnionych w spółdzielniach socjalnych (ogółem wg stanu na 31 grudnia danego roku)	2	0	0	0
	W tym, z wiersza powyżej, liczba osób, o których mowa w art. 4 ust. 1 ustawy o spółdzielniach socjalnych, zatrudnionych w spółdzielniach socjalnych	3	0	0	0

Rodzaj instytucji	Wyszczególnienie		Rok 2022	Rok oceny 2023	Prognoza 2024
	(wg stanu na 31 grudnia danego roku)				
Liczba organizacji pozarządowych w obszarze włączenia społecznego działających na terenie JST	4		0	0	0

6. Kadra jednostki organizacyjnej pomocy społecznej

Według stanu na dzień 31 grudnia 2023 roku kadra Ośrodka Pomocy Społecznej w Chrzanowie liczyła 80 osób (77,75 etatów), w tym: kadra kierownicza 1 osoba, pracownicy socjalni 25 osób, pozostali pracownicy 55 osób. Ośrodek Pomocy Społecznej w Chrzanowie poza zadaniami wynikającymi z ustawy o pomocy społecznej realizuje także zadania wynikające z innych ustaw, między innymi o dodatkach mieszkaniowych, o świadczeniach rodzinnych, o systemie oświaty, o przeciwdziałaniu przemocy domowej, o wspieraniu rodziny i systemie pieczy zastępczej.

W Gminie Chrzanów od 1 stycznia 2007 r. funkcjonuje również zespół gminnych jednostek organizacyjnych pomocy społecznej o nazwie Centrum Usług Socjalnych.

W dziale II sprawozdania MRPiPS-06 za 2023 r. ujęto pracowników Ośrodka Pomocy Społecznej bez uwzględnienia pracowników realizujących zadania w ramach ustawy o świadczeniach rodzinnych, ustawy o funduszu alimentacyjnym, ustawy o dodatkach mieszkaniowych oraz bez asystentów rodziny.

Na 31.12.2023 r. kadra OPS w Chrzanowie (zgodnie ze sprawozdaniem MRPiPS) wynosiła:

- ogółem: 56 osób, liczba kobiet: 52, liczba osób z wykształceniem wyższym: 49,
- kadra kierownicza: 1 osoba, liczba kobiet: 1, liczba osób z wykształceniem wyższym: 1,
- pracownicy socjalni: 23 osoby, liczba kobiet: 22, liczba osób z wykształceniem wyższym: 20.

Spośród zatrudnionych w ośrodku pomocy społecznej pracowników specjalizację I i II stopnia w zawodzie pracownika socjalnego posiada 3 pracowników socjalnych, z tego 2 pracowników specjalizację I stopnia i 1 pracownik specjalizację II stopnia.

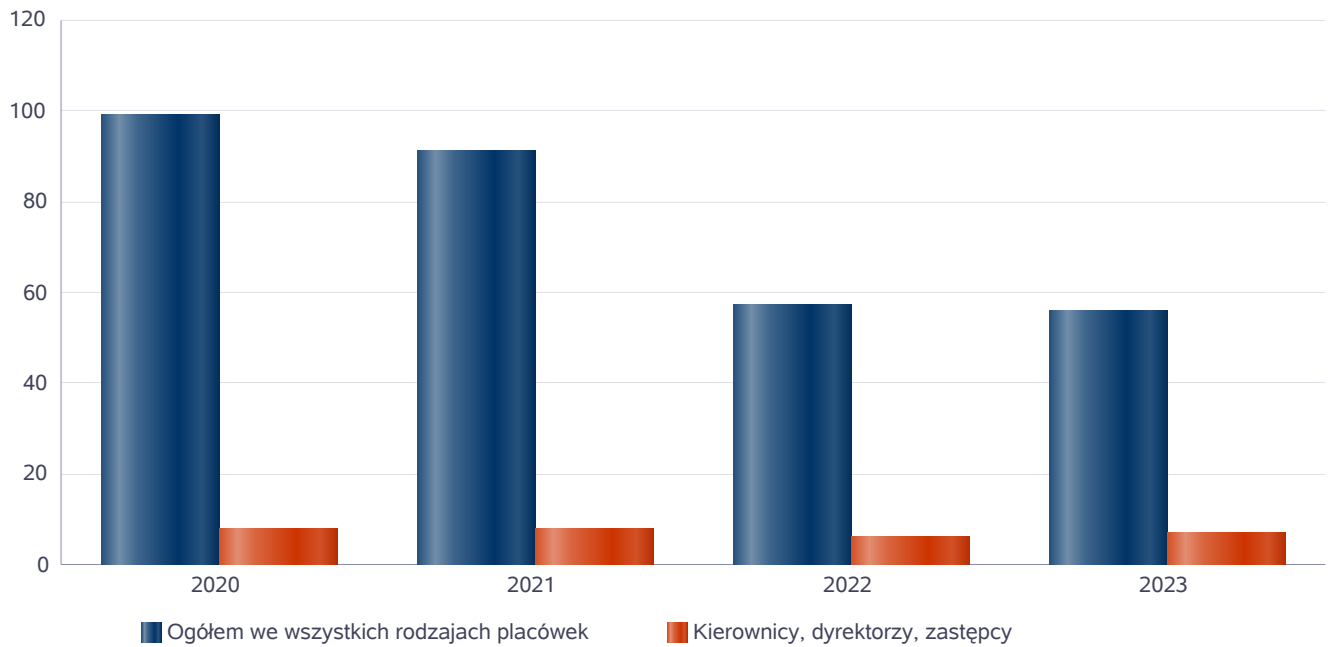
4 pracowników Ośrodka Pomocy Społecznej w Chrzanowie posiada specjalizację z organizacji pomocy społecznej (w tym 2 pracowników socjalnych).

Poniżej prezentujemy w formie graficznej szczegółowe dane dotyczące liczby pracowników jednostki w tym: kadry kierowniczej, pracowników socjalnych, wskaźnika specjalizacji pracowników socjalnych.

Kadra jednostek organizacyjnych pomocy społecznej - osoby zatrudnione

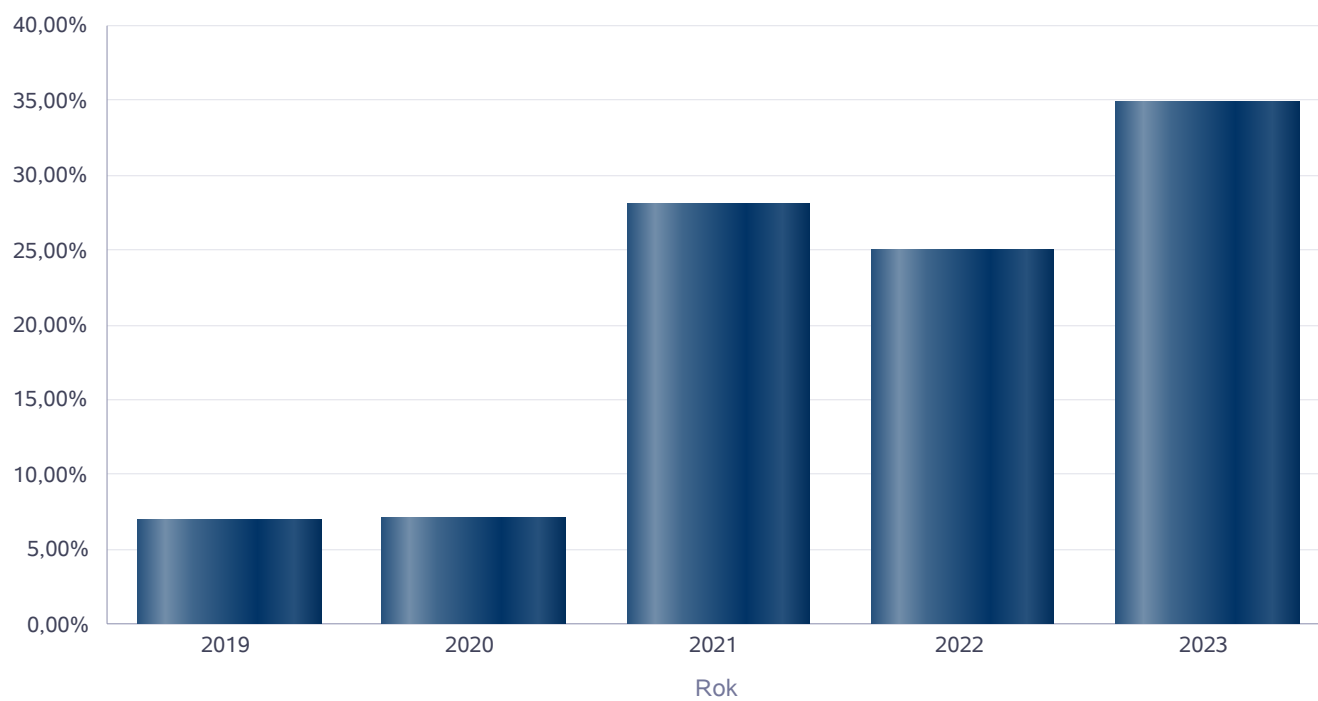
Zatrudnieni	Liczba osób			
	2020	2021	2022	2023
Ogółem we wszystkich rodzajach placówek	99	91	57	56
Kierownicy, dyrektorzy, zastępcy	8	8	6	7

Kadra jednostek organizacyjnych pomocy społecznej - osoby zatrudnione



Kadra jednostek organizacyjnych pomocy społecznej

Rok	Wskaźnik
2019	6,90%
2020	7,14%
2021	28,00%
2022	25,00%
2023	34,78%



Czy ośrodek/CUS spełnia ustawowy warunek 1 pracownik socjalny na 2000 osób lub 1 pracownik socjalny na 50 rodzin korzystających z pracy socjalnej i czy zatrudnia co najmniej 3 pracowników socjalnych

Rok	Czy spełniony warunek ustawy dot. pracowników socjalnych	Liczba mieszkańców wg GUS	Liczba rodzin w gminie korzystająca z pracy socjalnej	Liczba pracowników socjalnych
2019	Tak	47 169	1 401	29
2020	Tak	46 650	1 255	28
2021	Tak	46 059	1 087	25
2022	Tak	44 653	330	24
2023	Tak	44 178	259	23

6.1. Zatrudnienie pomocnicze w jednostce organizacyjnej pomocy społecznej

W roku 2023 działalność Ośrodka Pomocy Społecznej w Chrzanowie była wspierana pracą 2 osób w ramach stażu z Powiatowego Urzędu Pracy w Chrzanowie. Nie korzystano ze wsparcia w ramach zatrudnienia subsydiowanego.

Poniżej prezentujemy w formie graficznej szczegółowe dane dotyczące wskaźnika zatrudnienia subsydiowanego w jednostce.

6.2. Zespoły pracy socjalnej i integracji społecznej w jednostce pomocy społecznej

Art. 110a ustawy o pomocy społecznej stanowi, że w ramach struktury organizacyjnej ośrodka pomocy społecznej może zostać wyodrębniony zespół realizujący zadania tego ośrodka w zakresie pracy socjalnej i integracji społecznej. W strukturach Ośrodka Pomocy Społecznej w Chrzanowie został wyodrębniony Dział Pracy Socjalnej, Usług i Profilaktyki, który zatrudniał 3 asystentów rodziny, 6 pracowników socjalnych, specjalistę pracy z rodziną oraz starszego instruktora terapii.

Ponadto w strukturach Ośrodka Pomocy Społecznej funkcjonuje Klub Integracji Społecznej.

Klub Integracji Społecznej w Chrzanowie współpracował z Powiatowym Urzędem Pracy w Chrzanowie w zakresie aktywizacji osób pozostających bez zatrudnienia poprzez upowszechnianie ofert pracy oraz informacji o wolnych miejscach pracy oraz upowszechniania informacji o szkoleniach.

W 2023 roku 38 osób skorzystało z poradnictwa indywidualnego i grupowego w Klubie Integracji Społecznej. Razem z klientem opracowano Indywidualne Plany Działania wskazujące na możliwości aktywizacji społeczno- zawodowej.

7. Środki finansowe na wydatki w pomocy społecznej i innych obszarach polityki społecznej w budżecie jednostki samorządu terytorialnego

W gminie Chrzanów środki finansowe wydatkowane na zadania z zakresu polityki społecznej wyniosły w 2023 roku 45 138 590 zł. Poziom wydatków w stosunku do roku poprzedniego spadł o 22 934 894 zł, co stanowi spadek o 33,69%. Niniejszy spadek jest spowodowany głównie zaprzestaniem realizacji wypłat dodatku węglowego oraz świadczenia wychowawczego, które od 1 czerwca 2022 r. wypłacane jest przez Zakład Ubezpieczeń Społecznych.

W dziale 855 – Rodzina wydatkowano 20 842 105 zł, co stanowi 46,17 % ogólnych wydatków w zakresie polityki społecznej.

W dziale 852 - Pomoc społeczna wydatkowano 21 704 496 zł, co stanowi 48,08 % ogólnych wydatków w zakresie polityki społecznej.

W dziale 851 - Ochrona zdrowia wydatkowano 1 328 273 zł. co stanowi 2,94 % ogólnych wydatków w zakresie polityki społecznej.

W dziale 854 - Edukacja i opieka wychowawcza wydatkowano 79 347 zł, co stanowi 0,18 % ogólnych wydatków w zakresie polityki społecznej.

W dziale 853- Pozostałe działania w zakresie polityki społecznej wydatkowano 1 184 369 zł, co stanowi 2,62 % ogólnych wydatków w zakresie polityki społecznej.

Najwięcej środków wydano na świadczenia rodzinne oraz z funduszu alimentacyjnego, działalność i utrzymanie Ośrodka Pomocy Społecznej oraz odpłatność za pobyt w domach pomocy społecznej.

W 2023 r. poniesiono również wydatki, które nie są ujęte w tabeli:

- koszty wydawania decyzji potwierdzających prawo do świadczeń opieki zdrowotnej finansowanych ze środków publicznych na kwotę 12 230,95 zł,
- koszty obsługi Karta Dużej Rodziny na kwotę 6 736,00 zł,
- wydatki na Chrzanowski Bon Żłobkowy 99 984,90 zł,
- wydatki na świadczenia z pomocy społecznej dla obywateli Ukrainy z Funduszu Pomocy 43 149,28 zł,
- wydatki na jednorazowe świadczenie pieniężne dla obywateli Ukrainy z Funduszu Pomocy wraz z kosztami obsługi 28 757,67 zł,
- kwota wypłaconej pomocy materialnej uczniom będących obywatelami Ukrainy 9 077,74 zł,
- świadczenia rodzinne wraz ze składkami społecznymi dla obywateli Ukrainy i kosztami obsługi 399 268,91 zł (w tym 65 968 zł za świadczenia rodzicielskie wypłacone dla 6 rodzin na 6 dzieci),
- składka zdrowotna od świadczeń rodzinnych dla obywateli Ukrainy 8 627,58 zł.

W dziale 85219 w budżecie Ośrodka Pomocy Społecznej w Chrzanowie (wiersz 24) ujęto kwotę 83 544,31 zł, która uwzględnia wydatki ze środków zleconych na wynagrodzenie za sprawowanie opieki w kwocie 82 309,67 zł.

W ramach wydatków wykazanych w rozdziale 85295 ujęte są wydatki na dodatek osłonowy wraz kosztami obsługi zadania tj. kwota 1 326 zł, wydatki na Korpus Wsparcia Seniora 50 890,91 zł.

W ramach wydatków wykazanych w rozdziale 85395 ujęte są wydatki z Funduszu Covid na wypłatę dodatków węglowych i na inne źródła ciepła, dodatek elektryczny i gazowy wraz z kosztami obsługi w kwocie 335 409,57 zł.

WYDATKI W OBSZARACH POLITYKI SPOŁECZNEJ W JEDNOSTKACH SAMORZĄDU TERYTORIALNEGO



- 852 - POMOC SPOŁECZNA
- 855 - RODZINA
- 851 - OCHRONA ZDROWIA
- 853 - POZOSTAŁE ZADANIA W ZAKRESIE POLITYKI SPOŁECZNEJ
- 854 - EDUKACYJNA OPIEKA WYCHOWAWCZA

WYDATKI W OBSZARACH POLITYKI SPOŁECZNEJ W OPS / PCPR



- 855 - RODZINA
- 852 - POMOC SPOŁECZNA
- 851 - OCHRONA ZDROWIA
- 853 - POZOSTAŁE ZADANIA W ZAKRESIE POLITYKI SPOŁECZNEJ
- 854 - EDUKACYJNA OPIEKA WYCHOWAWCZA

ŚRODKI FINANSOWE NA WYDATKI W POMOCY SPOŁECZNEJ I INNYCH OBSZARACH POLITYKI SPOŁECZNEJ W BUDŻECIE JEDNOSTKI SAMORZĄDU TERYTORIALNEGO ZADANIA WŁASNE I ZADANIA ZLECONE - w złotych

WYSZCZEGÓLNIENIE		Rok 2022	Rok oceny 2023	Prognoza 2024
OGÓLEM				
OGÓLEM (działy)	1	68 073 484	45 138 590	50 830 805
W tym: w budżecie OPS/PCPR	2	61 560 614	36 643 837	42 750 187
851 - OCHRONA ZDROWIA				
85153 - Przeciwdziałanie narkomanii	3	142 728	164 929	206 330
w tym: w budżecie OPS / PCPR	4	109 903	124 929	166 330
85154 - Przeciwdziałanie alkoholizmowi	5	1 104 164	1 163 344	1 213 670
w tym: w budżecie OPS / PCPR	6	391 161	484 504	801 037
852 - POMOC SPOŁECZNA				
85202 - Domy pomocy społecznej	7	2 267 428	3 096 233	4 506 009
w tym: w budżecie OPS / PCPR	8	2 267 428	3 096 233	4 506 009
85203 - Ośrodki Wsparcia	9	1 060 951	1 212 516	1 273 576
w tym: w budżecie OPS / PCPR	10	0	0	0
85205 - Zadania w zakresie przeciwdziałania przemocy w rodzinie	11	248	8 087	15 000
w tym: w budżecie OPS / PCPR	12	248	8 087	15 000
85213 - Składki na ubezpieczenie zdrowotne opłacane za osoby pobierające niektóre świadczenia z pomocy społecznej oraz za osoby uczestniczące w zajęciach w centrum integracji społecznej	13	106 810	100 076	137 085
w tym: w budżecie OPS / PCPR	14	102 989	97 992	134 085

WYSZCZEGÓLNIENIE		Rok 2022	Rok oceny 2023	Prognoza 2024
85214 - Zasiłki okresowe, celowe i pomoc w naturze oraz składki na ubezpieczenia emerytalne i rentowe	15	1 905 877	1 897 170	2 060 315
w tym: w budżecie OPS	16	1 897 174	1 888 475	2 050 315
85215 - Dodatki mieszkaniowe	17	2 491 453	2 984 217	3 400 000
w tym: w budżecie OPS	18	2 491 453	2 984 217	3 400 000
85216 - Zasiłki stałe	19	1 337 922	1 265 344	1 730 000
w tym: w budżecie OPS	20	1 313 281	1 229 062	1 700 000
85218 - Powiatowe Centra Pomocy Rodzinie	21	X	X	X
w tym: w budżecie PCPR	22	X	X	X
85219 - Ośrodki Pomocy Społecznej	23	5 393 832	6 220 505	7 426 886
w tym: w budżecie OPS	24	5 393 832	6 220 505	7 426 886
85220 - Jednostki specjalistycznego poradnictwa, mieszkania chronione i ośrodki interwencji kryzysowej	25	22 307	32 002	46 154
w tym: w budżecie OPS / PCPR	26	22 307	32 002	46 154
85228 - Usługi opiekuńcze i specjalistyczne usługi opiekuńcze	27	2 167 120	2 532 059	3 332 142
w tym: w budżecie OPS / PCPR	28	169 806	138 660	369 975
85230 - Pomoc w zakresie dożywiania	29	1 341 439	1 565 968	2 003 300
w tym: w budżecie OPS	30	1 340 954	1 565 676	2 002 500
85231 - Pomoc dla cudzoziemców	31	0	0	0
w tym: w budżecie OPS / PCPR	32	0	0	0
W tym (z wiersza 31): Wydatki na pomoc dla cudzoziemców w celu integracji ze środowiskiem (cudzoziemcy, którzy uzyskali status uchodźcy lub ochronę uzupełniającą)	33	0	0	0
w tym: w budżecie OPS / PCPR	34	0	0	0
85232 - Centra Integracji Społecznej	35	0	0	0
w tym: w budżecie OPS / PCPR	36	0	0	0
85278 - Usuwanie skutków klęsk żywiołowych	37	0	0	0
w tym: w budżecie OPS / PCPR	38	0	0	0
85295 - Pozostała działalność	39	2 926 185	790 319	1 374 139
w tym: w budżecie OPS / PCPR	40	2 342 814	105 381	611 852
853 - POZOSTAŁE ZADANIA W ZAKRESIE POLITYKI SPOŁECZNEJ				
85311 - Rehabilitacja zawodowa i społeczna osób niepełnosprawnych	41	0	3 000	10 000
w tym: w budżecie OPS / PCPR	42	0	0	0
85321 - Zespoły orzekania o niepełnosprawności	43	0	0	0
w tym: w budżecie dyspozycji OPS / PCPR	44	0	0	0
85324 - Państwowy Fundusz Rehabilitacji Osób Niepełnosprawnych	45	0	0	0
w tym: w budżecie OPS / PCPR	46	0	0	0
85395 - Pozostała działalność w zakresie polityki społecznej	47	10 569 349	1 181 369	365 500
w tym: w budżecie OPS / PCPR	48	10 127 819	335 409	306 732
854 - EDUKACYJNA OPIEKA WYCHOWAWCZA				
85415 - Pomoc materialna dla uczniów o charakterze socjalnym	49	73 643	79 347	42 812
w tym: w budżecie OPS / PCPR	50	51 314	42 812	42 812

WYSZCZEGÓLNIENIE		Rok 2022	Rok oceny 2023	Prognoza 2024
85416 - Pomoc materialna dla uczniów o charakterze motywacyjnym	51	0	0	0
w tym: w budżecie OPS / PCPR	52	0	0	0
855 - RODZINA				
85501 - Świadczenie wychowawcze	53	16 988 057	75 720	45 000
w tym: w budżecie OPS / PCPR	54	16 954 175	0	0
85502 - Świadczenia rodzinne, świadczenie z funduszu alimentacyjnego oraz składki na ubezpieczenia emerytalne i rentowe z ubezpieczenia społecznego	55	15 264 927	16 935 877	16 703 572
w tym: w budżecie OPS / PCPR	56	15 167 454	16 352 623	16 553 572
85504 - Wspieranie rodziny	57	207 084	263 225	304 860
w tym: w budżecie OPS / PCPR	58	207 084	263 225	304 860
85516 - Tworzenie i funkcjonowanie żłobków	59	1 492 542	1 884 610	2 319 387
w tym: w budżecie OPS / PCPR	60	0	0	0
85516 - Tworzenie i funkcjonowanie klubów dziecięcych	61	0	0	0
w tym: w budżecie OPS / PCPR	62	0	0	0
85516 - Dzienni opiekunowie	63	0	0	0
w tym: w budżecie OPS / PCPR	64	0	0	0
85508 - Rodziny zastępcze	65	865 713	1 222 515	1 831 400
w tym: w budżecie OPS / PCPR	66	865 713	1 222 515	1 831 400
85510 - Działalność placówek opiekuńczo-wychowawczych	67	0	0	0
w tym: w budżecie OPS / PCPR	68	0	0	0
85513 - Składki na ubezpieczenie zdrowotne opłacane za osoby pobierające niektóre świadczenia rodzinne, zgodnie z przepisami ustawy o świadczeniach rodzinnych oraz za osoby pobierające zasiłki dla opiekunów, zgodnie z przepisami ustawy z dnia 4 kwietnia 2014 r. o ustaleniu i wypłacie zasiłków dla opiekunów	69	343 705	460 158	483 668
w tym: w budżecie OPS / PCPR	70	343 705	451 530	480 668
85514 - Składki na ubezpieczenie zdrowotne opłacane za osoby przebywające na urlopie wychowawczym, za osoby zatrudnione jako nianie oraz za osoby sprawujące osobistą opiekę nad dzieckiem	71	0	0	0
w tym: w budżecie OPS / PCPR	72	0	0	0
85578 Usuwanie skutków kłesk żywiołowych	73	0	0	0
w tym: w budżecie OPS / PCPR	74	0	0	0

8. Aktywność projektowo-konkursowa jednostki organizacyjnej pomocy społecznej

I. Program „Korpus Wsparcia Seniorów” na 2023 rok oraz projekt socjalny pn. „Radosna druga wiosna”.

W roku 2023 realizowano Gminny Program Oślonowy pn. „Seniorzy w społeczności lokalnej Gminy Chrzanów”, podjęty uchwałą nr LIII/563/2023 Rady Miejskiej w Chrzanowie z dnia 21 marca 2023 roku, wynikający z rządowego programu Ministra Rodziny i Polityki Społecznej pn. „Korpus wsparcia seniorów” na rok 2023.

Za cel główny Programu przyjęto zapewnienie usługi wsparcia na rzecz seniorów w wieku 65 lat i więcej poprzez świadczenie usług wynikających z rozeznania potrzeb na terenie Gminy

Chrzanów, poprawę poczucia bezpieczeństwa i możliwości samodzielnego funkcjonowania w miejscu zamieszkania osób starszych oraz pomoc w integracji społecznej. Cel główny Programu realizowany był poprzez cele szczegółowe:

- 1) poprawa bezpieczeństwa oraz możliwości samodzielnego funkcjonowania w miejscu zamieszkania osób starszych, poprzez umożliwienie dostępu do tzw. „opieki na odległość”, a także wsparcie Gminy Chrzanów w realizacji świadczenia usług opiekuńczych – MODUŁ II Programu „Korpus Wsparcia Seniorów na rok 2023”;
- 2) podniesienie aktywności społecznej osób starszych i polepszenie ich integralności ze środowiskiem lokalnym – MODUŁ III Programu „Korpus Wsparcia Seniorów na rok 2023”.

Działania w zakresie Modułu II skierowane zostały na pomoc seniorom w wieku 65 lat i więcej z terenu Gminy Chrzanów w ich środowisku zamieszkania, z zamiarem podniesienia poziomu bezpieczeństwa oraz umożliwienia samodzielnego funkcjonowania, zwłaszcza osobom mającym ograniczenia w tym zakresie, ze względu na stan zdrowia. Odbiorcami wsparcia były osoby prowadzące samodzielne gospodarstwa domowe, ale również osoby wspólnie zamieszkujące ze swoimi bliskimi, którzy nie są w stanie zapewnić im wystarczającej opieki w codziennym funkcjonowaniu w zakresie odpowiadającym ich indywidualnym potrzebom. Zadanie w ramach Modułu II realizowane było w formie tzw. „opieki na odległość” z wykorzystaniem opasek bezpieczeństwa, dla których uruchomiona została usługa teleopieki. Głównym realizatorem programu był Ośrodek Pomocy Społecznej w Chrzanowie, wykorzystujący własne zasoby kadrowe do organizacji i koordynacji działań z obszaru Modułu II. Wyposażenie seniorów z terenu Gminy Chrzanów w „opaskę bezpieczeństwa” poprzedzone było analizą potrzeb. Osoby zainteresowane tą formą pomocy zgłaszały taką potrzebę telefonicznie oraz bezpośrednio w siedzibie Ośrodka Pomocy Społecznej w Chrzanowie. W związku z koniecznością weryfikacji sytuacji zdrowotnej, a także socjalno-bytowej, w tym rodzinnej, przeprowadzane były ankiety ukazujące aktualną sytuację osób zainteresowanych wsparciem teleopieki. Wybór uczestników Modułu II podyktowany był wprowadzoną normą optymalizacji działań pomocowych, jednakże był niezależny od kryterium dochodowego osoby, tym samym wsparcia udzielano z pominięciem decyzji administracyjnej. Osoba zakwalifikowana do usługi teleopieki na odległość informowana była o szczegółowym zakresie wsparcia oraz o terminach świadczenia usługi. Zgodnie z założeniami programowymi, „opieki na odległość” była formą nieodpłatną, polegającą na całodobowym monitoringu stanu zdrowia seniorów z terenu Gminy Chrzanów, przy wykorzystaniu opasek bezpieczeństwa o charakterze certyfikowanych wyrobów medycznych. Usługa teleopieki sfinansowana była w 80% z dotacji celowej z budżetu państwa, jako formy dofinansowania zadań własnych z zakresu pomocy społecznej przy jednoczesnym udziale środków własnych gminy w wysokości 20% kosztów całkowitych, przewidzianych na realizację zadania – w myśl zapisów art. 115 ust. 1 ustawy o pomocy społecznej.

Do realizacji usługi „opieki na odległość” wykorzystano 100 sztuk opasek bezpieczeństwa, będących w posiadaniu Ośrodka Pomocy Społecznej w Chrzanowie, w związku z ich zakupem w roku 2022. System teleopieki gwarantował natychmiastowe powiadomianie służb ratunkowych o sytuacji zagrożenia zdrowia i życia seniorów. System reagował automatycznie w przypadku spadku parametrów życiowych, z uwagi na dokonywane systematyczne pomiary ciśnienia, pulsu i saturacji, a także w sytuacji odnotowania upadku seniora, dzięki wbudowanemu w opaskach detektorowi nagłej zmiany pozycji. Urządzenie opaski, za pośrednictwem przycisku bezpieczeństwa S.O.S. umożliwiało seniorom bezpośrednie komunikowanie się z centrum obsługi w razie konieczności zgłoszenia złego samopoczucia. Dodatkową ochronę seniorom zapewniał lokalizator GPS, umożliwiający precyzyjne namierzenie aktualnego miejsca pobytu.

Z usługi „opasek bezpieczeństwa” seniorzy mieli możliwość pełnego korzystania w okresie od czerwca 2023 roku do końca grudnia 2023 roku. Celem rozdystrybuowania opasek bezpieczeństwa wśród osób samotnych i/lub z ograniczoną możliwością samodzielnego funkcjonowania w społeczeństwie, Ośrodek Pomocy Społecznej w Chrzanowie w roku 2022 przeprowadził działania promocyjne na szeroką skalę, skutkujące dużym zainteresowaniem usługą teleopieki wśród seniorów z terenu Gminy Chrzanów i brakiem konieczności dalszych działań reklamowych w roku 2023. Do rozpowszechnienia informacji o realizowanym wsparciu, w dużej mierze przyczynili się dotychczasowi użytkownicy usługi teleopieki, rekomendując jej skuteczność wśród swoich znajomych i rodziny, czego następstwem było duże zainteresowanie tego rodzaju wsparciem w środowisku lokalnym.

Za sprawą usługi teleopieki, zapewniono wsparcia wszystkim zainteresowanym osobom powyżej 65 roku życia, deklarujących Gminę Chrzanów, jako centrum aktywności życiowej. Liczba odbiorców na przestrzeni siedmiu miesięcy trwania usługi teleopieki była zmienna, z uwagi na

zmieniające się potrzeby seniorów. We wskazanym czasookresie centrum obsługi odnotowało 300 połączeń z i do Telecentrum, przez wzgląd na rozmaite zdarzenia – czy to odnotowany upadek czy niepokojące parametry życiowe. Użytkownicy opasek bezpieczeństwa aż w 129 przypadkach skorzystali z przycisku bezpieczeństwa „SOS”. W większości przypadków udzielona została teleporada, jednakże trzykrotnie konieczna była interwencja zespołu ratownictwa medycznego. Usługa teleopieki okazała się niezawodnym narzędziem do zwiększenia wśród seniorów poczucia bezpieczeństwa w zakresie zdrowotnym, ponadto aż w trzech przypadkach przyczynił się do ochrony zdrowia i życia. Dotychczasowi użytkownicy wyrazili chęć i potrzebę kontynuacji na ich rzecz tego typu pomocy.

W Module III za cel przyjęto przewyciężenie izolacji społecznej odczuwanej przez osoby starsze. Zadanie to realizowane było w ramach projektu socjalnego pn. „Radosna Druga Wiosna”. Wspomniany projekt zakładał aktywizację seniorów poprzez ich integrację w moderowanej grupie wsparcia, wpływającą na wzmocnienie sprawstwa, a także umożliwienia im wyjścia z domu i nawiązania kontaktów w środowisku lokalnym. W roku 2023 kontynuowano spotkania w ramach „Klubu Seniora” w siedzibie Ośrodka Pomocy Społecznej w Chrzanowie.

W roku 2023 w ramach kontynuowanego projektu „Radosna druga wiosna” w spotkaniach grupy uczestniczyło 12 seniorów (4 mężczyzn i 8 kobiet). W ramach projektu seniorzy mieli zapewniony transport na spotkanie i poczęstunek. W ramach grupy wsparcia odbyło się 14 spotkań, w tym 2 ze specjalistą z zakresu psychologii - arteterapii i kosmetologii oraz 2 wycieczki i 3 wyjścia w plener. Seniorzy z Klubu Seniora wzięli również udział w Oplątku Maltańskim, zorganizowanym dla podopiecznych Ośrodka Pomocy Społecznej.

Podczas spotkań grupy wsparcia, uczestnicy mieli okazję na pogłębienie wzajemnych relacji, zbudowanie sieci wsparcia, poznanie możliwości ofertowej Gminy Chrzanów oraz spędzenie czasu w atmosferze akceptacji, zrozumienia i wzajemnej życzliwości. Wszyscy uczestnicy projektu „Radosna Druga Wiosna” zadeklarowali chęć uczestnictwa w zajęciach w następnym roku, wyrażając nadzieję, że będą one kontynuowane. Realizowany projekt spotkał się także z pozytywnym i ciepłym przejęciem środowiska lokalnego, z którego to wpłynęły sygnały do Ośrodka Pomocy Społecznej o chęci uczestnictwa w tego typu spotkaniach.

Do realizacji Modułu III Programu, oprócz Ośrodka Pomocy Społecznej w Chrzanowie, przystąpiły także inne instytucje z Gminy Chrzanów, m.in: Muzeum w Chrzanowie im. Ireny i Mieczysława Mazarakich, Centrum Usług Socjalnych w Chrzanowie, Miejska Biblioteka Publiczna w Chrzanowie, Miejski Ośrodek Kultury Sportu i Rekreacji w Chrzanowie.

II. Programu „Asystent Osobisty Osoby Niepełnosprawnej”.

Formą wsparcia oferowaną przez Ośrodek Pomocy Społecznej jest ministerialny Program „Asystent Osobisty Osoby Niepełnosprawnej” – edycja 2023. Finansowanie Programu było możliwe za sprawą pozyskanych środków z Państwowego Funduszu Celowego – Fundusz Solidarnościowy w łącznej wysokości 311 266,22 zł.

Zgodnie z założeniami programowymi, usługa asystencji osobistej miała przysłużyć się do ogólnodostępnego wsparcia osób niepełnosprawnych w wykonywaniu codziennych czynności oraz w funkcjonowaniu w życiu społecznym. Grupą docelową oferowanego wsparcia były zatem osoby niepełnosprawne, posiadające orzeczenie o niepełnosprawności w stopniu: znacznym lub, umiarkowanym lub, traktowane na równi do wyżej wymienionych orzeczeń, zgodnie z art. 5 i art. 62 ustawy z dnia 27 sierpnia 1997r. o rehabilitacji zawodowej i społecznej oraz zatrudnianiu osób niepełnosprawnych (Dz. U. z 2023r. poz. 100 z późn. zm.).

Program, jako elementem polityki społecznej państwa, nastawiony był na:

- poprawę jakości życia osób niepełnosprawnych, w szczególności poprzez umożliwienie im jak najbardziej niezależnego życia;
- wsparcie osób niepełnosprawnych oraz zapewnienia pomocy adekwatnej do potrzeb;
- uczestnictwo osób niepełnosprawnych w wydarzeniach społecznych, kulturalnych, rozrywkowych lub sportowych itp.;
- dofinansowanie jednostek samorządu terytorialnego w ramach realizowanych zadań mających na celu wsparcie społeczne osób niepełnosprawnych.

Program wdrożony został z dniem 1 kwietnia 2023 roku i był kontynuowany do dnia 31 grudnia 2023 roku. Wsparciem w ramach usługi AOON – edycja 2023 objęto w sumie 23 podopiecznych. Ogólna liczba wykonanych godzin usługi asystenta osobistego osoby niepełnosprawnej w roku 2023 wyniosła 7574 godziny. Powyższa usługa była realizowana przez 12 asystentów zatrudnionych przez Ośrodek Pomocy Społecznej w Chrzanowie w oparciu o umowę zlecenie.

Usługa asystencji osobistej, świadczona na rzecz Uczestnika Programu, polegała na pomocy asystenta w:

- wykonywaniu czynności dnia codziennego, w tym w prowadzeniu gospodarstwa domowego,
- przemieszczaniu się poza miejscem zamieszkania, w tym wyjściu, powrocie lub dojeździe wraz z uczestnikiem do miejsc wskazanych przez uczestnika,
- w podejmowaniu aktywności życiowej i komunikowaniu się z otoczeniem, w tym w załatwianiu spraw urzędowych oraz w punktach usługowych,
- funkcjonowaniu w życiu społecznym, w tym w nawiązaniu kontaktu/współpracy z różnego rodzaju instytucjami, organizacjami, korzystania z dóbr kultury.

Na podstawie dokonanych działań ewaluacyjnych, przeprowadzonych celem oceny jakości usługi asystenta osobistego osoby niepełnoprawnej, rozpoznano ogromną potrzebę wsparcia niepełnosprawnych mieszkańców Gminy Chrzanów w tej formie. Uczestnicy Programu wyrazili ogromne zadowolenie z oferowanego wsparcia, które dostosowane było do oczekiwań i indywidualnych potrzeb osób niepełnosprawnych i dostosowane do standardów, wynikających z założeń programowych. Dodatkowo, uczestnicy jednomyślnie wskazali dużą potrzebę kontynuowania usługi w kolejnych latach. W rozmowie osoby deklarowały dużą poprawę komfortu życia oraz znaczne ułatwienie codziennego funkcjonowania.

III. Punkt „Mały Port”.

Inicjatywą skierowaną tym razem do najmłodszych mieszkańców gminy i ich rodziców jest utworzony w roku 2021 Punktu „Mały Port” – miejsce edukacyjnych spotkań dla rodzin z dziećmi w wieku od 0 do 3 lat. Jest to przestrzeń umożliwiająca wspieranie prawidłowego rozwoju psychofizycznego i społecznego dziecka poprzez zabawę z rówieśnikami lub dziećmi w podobnym wieku i etapie rozwoju.

Mały Port umożliwia spędzenie czasu z dzieckiem w warunkach bezpiecznych pozwalających na budowanie prawidłowych więzi, opartych na zaufaniu, będących podstawą w profilaktyce prorodzinnej, a rodzicom daje możliwość zaczerpnięcia wiedzy na temat wychowania i rozwoju dziecka. Mały Port to doskonałe miejsce do treningu dla najmłodszych dzieci, gdzie mogą przećwiczyć pierwsze społeczne interakcje takie jak: nawiązywanie relacji, otwarcie na nowe osoby, pozytywne rozwiązywanie konfliktów, współpraca w grupie. Możliwość korzystania z Małego Portu dla dzieci i ich rodziców jest bezpłatna. W roku 2023 zajęcia realizowane w Małym Porcie odbywały się w dwóch formach: spotkań ukierunkowanych na zabawę i integrację oraz spotkań o charakterze warsztatowym. Mały Port w roku 2023 był otwarty dla swoich Gości w każdy poniedziałek w godzinach: 14:00-17:00 oraz czwartek: 11:00-13:00.

Ponadto w roku 2023 Ośrodek Pomocy Społecznej w Chrzanowie brał udział w następujących programach:

- Karta Dużej Rodziny,
- Gminny Program Wspierania Rodziny w Gminie Chrzanów na lata 2023-2025, który został przyjęty Uchwałą Nr LI/540/2022 Rady Miejskiej w Chrzanowie z dnia 20 grudnia 2022 r.,
- Gminny Program Przeciwdziałania Przemocy Domowej i Ochrony Osób Doznających Przemocy Domowej na okres XI 2023 – XII 2028, który został przyjęty uchwałą Nr LIX/621/2023 Rady Miejskiej w Chrzanowie z dnia 24 października 2023 r.
- Program Asystent Rodziny i Koordynator Rodzinnej Pieczy Zastępczej,
- Wieloletni rządowy program „Posiłek w szkole i w domu” na lata 2019–2023.

9. Współpraca z organizacjami pozarządowymi - zadania zlecone w obszarze pomocy i wsparcia

I. W 2023 roku w gminie Chrzanów w trybie ustawy z dnia 11 września 2015 r. o zdrowiu publicznym na podstawie art. 2 pkt. 2,3,5 i 9 w.w ustawy, zlecono 19 organizacjom pozarządowym zadania na łączną kwotę 110 000 zł.

Zlecone zadania w obszarze pomocy i wsparcia dotyczyły organizacji wypoczynku letniego dzieci i młodzieży (1 stowarzyszenie na kwotę 60 000,00 zł) oraz ochrony i promocji zdrowia oraz przeciwdziałania uzależnieniom i patologiom społecznym (18 stowarzyszeń na łączną kwotę 50 000 zł).

Zadania te nie były prowadzone w trybie zamówień publicznych.

II. Program Operacyjny Pomoc Żywnościowa

W roku 2023 Ośrodek Pomocy Społecznej w Chrzanowie realizował zadania w ramach krajowego „Programu Operacyjnego Pomoc Żywnościowa 2014-2020”, który współfinansowany był ze środków Europejskiego Funduszu Pomoc Najbardziej Potrzebującym – Podprogram 2021 Plus. Zgodnie z założeniami programowymi, udzielana pomoc żywnościowa skierowana była do osób i rodzin najbardziej potrzebujących, które z powodu niskich dochodów nie mogły zapewnić sobie dostatecznej ilości artykułów żywnościowych, w tym osób i rodzin spełniających przesłanki art. 7 ustawy o pomocy społecznej (w szczególności: osób bezdomnych, osób niepełnosprawnych, osób bezrobotnych, rodzin wielodzietnych), których dochód nie przekracza 235% kryterium dochodowego uprawniającego do skorzystania z pomocy społecznej, tj. dla osoby prowadzącej jednoosobowe gospodarstwo domowe – 1.823,60 zł, dla osoby w rodzinie – 1.410,00 zł. Cel programu, zakładający ograniczenie ubóstwa poprzez zwiększenie bezpieczeństwa żywnościowego osób i realizację działań na rzecz włączenia społecznego, został zrealizowany poprzez udzielenie pomocy żywnościowej w sumie 300 najbardziej potrzebującym mieszkańcom Gminy Chrzanów.

Wsparcie w ramach Programu Operacyjnego Pomoc Żywnościowa, to stały element udzielanego wsparcia dla mieszkańców Gminy Chrzanów. Można zauważyć, że od lat pojawia się stała grupa rodzin, dla której ta forma pomocy, stanowi niezbędne uzupełnienie domowego gospodarstwa w produkty spożywcze. Ośrodek Pomocy Społecznej podpisał umowę z Bankiem Żywności w Krakowie, której przedmiotem była nieodpłatna dystrybucja artykułów spożywczych wśród osób najbardziej potrzebujących i prowadzenie działań w ramach środków towarzyszących. Tym samym, OPS w Chrzanowie bezpośrednio uczestniczył w redystrybucji artykułów spożywczych wśród mieszkańców Gminy Chrzanów, którzy tego najbardziej potrzebowali. Przy realizacji zadania Ośrodek nawiązał współpracę z Ochotniczą Strażą Pożarną w Luszowicach, dzięki czemu możliwe było jednorazowe przewiezienie przyznaných artykułów spożywczych z Banku Żywności w Krakowie. Reasumując, w roku 2023 chrzanowski OPS dostarczył na teren gminy ponad 3 tony żywności. Pozyskana żywność została rozparcelowana, zapakowana a następnie rozdystrybuowana wśród osób zakwalifikowanych do wsparcia żywnościowego przez pracowników socjalnych w siedzibie tutejszego Ośrodka, tj. w Chrzanowie, przy ulicy Jagiellońskiej 4. Pomocą w postaci paczki żywnościowej objęto 91 kobiet i 109 mężczyzn. Łącznie wydano 123 skierowania. Pośród wszystkich osób korzystających ze wsparcia żywnościowego, wyróżniono 54 małoletnich w wieku 15 lat i poniżej oraz 15 osób w wieku 65 lat i więcej. W odniesieniu do grupy odbiorców:

- 12 osób stanowili bezdomni,
- 59 osób stanowili niepełnosprawni,
- 9 osób stanowili migranci.

Dodatkowo, w roku 2023 Ośrodek Pomocy Społecznej w Chrzanowie zawarł porozumienie z Parafią Św. Mikołaja w Chrzanowie, zlokalizowaną przy ulicy Mickiewicza 5, o współpracy przy realizacji zadania z zakresu nieodpłatnej dystrybucji artykułów spożywczych dla osób najbardziej potrzebujących z terenu Gminy Chrzanów. W oparciu o zawarte porozumienie wydano łącznie 52 skierowania dla 100 osób, tj. 50 kobiet i 50 mężczyzn. Wśród tej grupy wyróżniono 29 małoletnich w wieku 15 lat i mniej, a także 3 osoby w wieku 65 lat i więcej. W odniesieniu do grupy odbiorców nie ujawniono osób bezdomnych i migrantów, natomiast 19 osób charakteryzowało się niepełnosprawnością.

III. Opłatek Maltański

Gminna Komisja Rozwiązywania Problemów Alkoholowych wraz z Ośrodkiem Pomocy Społecznej w Chrzanowie oraz Zakonem Maltańskim, współorganizowała w dniu 16.12.2023 r. XVIII Opłatek Maltański. Spotkanie wigilijne jest jednym z doraźnych działań Ośrodka Pomocy Społecznej i Zakonu Maltańskiego. Jego celem jest wsparcie podopiecznych w okresie Świąt Bożego Narodzenia duchowo i materialnie. W roku 2023 spotkanie wigilijne odbyło się w tradycyjnej formie tzn. przy wspólnym stole w restauracji „Pod Jesionem”. Ubiegłoroczny Opłatek Maltański skierowany był do osób samotnych, starszych, schorowanych i z niepełnosprawnością. W spotkaniu uczestniczyły również dzieci przebywające w pieczy zastępczej, jaki i objęte wsparciem asystenta rodziny. Uczestnicy Opłatka Maltańskiego mieli zapewniony ciepły, wigilijny posiłek oraz zostali obdarowani świąteczną paczką.

Spotkanie to zorganizowane zostało we współpracy m.in. z Gminną Komisją Rozwiązywania Problemów Alkoholowych, Restauracją „Pod Jesionem”, Wodociągami Chrzanowskimi, Spółką Tauron Wydobycie Jaworzno, Związkami Zawodowymi z ZG „Janina” w Libiążu oraz prywatnymi sponsorami.

10. Wnioski końcowe

Ocena zasobów pomocy społecznej dla gminy Chrzanów za 2023 rok została przygotowana na podstawie danych zebranych przez Ośrodek Pomocy Społecznej za pośrednictwem systemu Centralnej Aplikacji Statystycznej MRiPS. Dane z Oceny umożliwiają analizowanie i monitorowanie występowania problemów społecznych oraz planowanie działań aktywizujących jednostki samorządu terytorialnego w obszarze usług społecznych. Zawarte w niej informacje są materiałem poglądowym mającym ułatwić władzom gminy podejmowanie decyzji związanych z planowaniem budżetu w zakresie polityki społecznej w kolejnym roku i stały się podstawą do sformułowania poniższych wniosków i rekomendacji.

Dokonując oceny zasobów w zakresie pomocy społecznej, przeprowadzono analizę lokalnej sytuacji społecznej i demograficznej pod kątem faktycznych potrzeb i problemów społecznych. Posiadane przez Gminę Chrzanów zasoby infrastrukturalne, kadrowe i finansowe zapewniają realizację celów i zadań pomocy społecznej w sposób zgodny z prawem, efektywny, oszczędny i terminowy. Kierunki działań na 2023 r. stanowią w większości kontynuację określonych w latach poprzednich działań, z uwagi na ich stały lub długofalowy charakter.

Widoczna jest stała tendencja wzrostu liczby osób starszych i niepełnosprawnych, wymagających zabezpieczenia ich potrzeb w zakresie finansowym, ale przede wszystkim usługowym. Priorytetem Gminy Chrzanów jest podejmowanie takich działań, by osoby starsze i niepełnosprawne – mimo swoich ograniczeń – jak najdłużej mogły pozostać w miejscu swojego zamieszkania, wśród społeczności, którą znają i dobrze się w niej czują. Osoby starsze i niepełnosprawne mają zabezpieczone wsparcie w zakresie usług opiekuńczych lub specjalistycznych usług opiekuńczych, stosownie do ich indywidualnej sytuacji rodzinnej i zdrowotnej. Usługi te realizuje Centrum Usług Socjalnych, zabezpieczając potrzeby osób tego wymagających. Gmina realizuje zadania w zakresie zwiększenia aktywności seniorów w społeczności lokalnej, poprzez realizację wielu projektów finansowanych z dotacji rządowej i środków własnych. W roku 2023 kontynuowano program pomocy seniorom - Korpus Wsparcia Seniorów w zakresie, którego objęto osoby starsze pomocą w formie wolontariatu, pomocy w ich codziennym funkcjonowaniu (m.in.: zapewnienie usług: zakupy, dotarcie do placówek medycznych/urzędów, aktywizacja społeczna) i na odległość (zakupiono 100 opasek bezpieczeństwa wraz z kompleksową obsługą techniczną). Ponadto realizowano spotkania dla seniorów w ramach projektu socjalnego Radosna Druga Wiosna. Kontynuowano także program Asystent Osobisty Osoby Niepełnosprawnej. Podejmowano stosowne i adekwatne działania, zwłaszcza poprzez organizowanie ciepłego posiłku z dowozem do miejsca zamieszkania, a osobom samotnym, chorym i niepełnosprawnym, dla których usługi opiekuńcze są niewystarczające - miejsc w domach pomocy społecznej. Zauważalna jest tendencja wzrostowa osób umieszczanych w domach pomocy społecznej - wynika to głównie z braku zapewnienia im opieki w miejscu zamieszkania, zwłaszcza przez rodzinę osób umieszczanych w domach pomocy społecznej. W związku z tym stale wzrastają nakłady na finansowanie domów pomocy społecznej - wynika to ze wzrostu liczby osób wymagających wsparcia (coraz więcej osób umieszczanych jest w domach pomocy społecznej na podstawie postanowień sądów), jak i kosztów średniomiesięcznego utrzymania mieszkańca w.w domu.

W Gminie Chrzanów osoby bezdomne uzyskały konieczne wsparcie w obszarze zabezpieczenia im noclegowni lub schronienia. Widoczna jest tendencja zabezpieczenia miejsc dla osób bezdomnych niepełnosprawnych i starszych poprzez zapewnienie im schronienia z usługami opiekuńczymi, a docelowo miejsc w domach pomocy społecznej.

Ośrodek Pomocy Społecznej zapewnia osobom wykluczonym społecznie i pozostającym w trudnej sytuacji życiowej miejsce w mieszkaniaх treningowych. Potrzeby środowiska w tym zakresie nie zmieniają się i są w pełni zabezpieczone.

Analiza danych wskazuje na wielowymiarowość problemów, z jakimi borykają się osoby korzystające z pomocy społecznej. Nadal dużą część osób korzystających z pomocy społecznej stanowią osoby bezrobotne i rodziny borykające się z problemami opiekuńczo - wychowawczymi.

W zakresie aktywizacji zawodowej podejmowano działania w formie zawierania kontraktów socjalnych, udziału w projektach czy włączanie rodzin w działanie pracy socjalnej, korzystanie ze świetlic środowiskowych i Klubu Integracji Społecznej.

Zauważalna jest tendencja wzrostu nakładów finansowych gminy na pieczę zastępczą. W wyniku pandemii rodziny z dziećmi wymagają zwiększonych działań na rzecz nie tylko poprawy ich sytuacji materialnej, ale głównie dobrostanu psychicznego. Ośrodek Pomocy Społecznej kontynuuje działania w formie usługi asystenta rodziny, pracę socjalną nakierowaną na wielopropblemowość w rodzinach z dziećmi. Kontynuowana jest także działalność punktu Mały Port, a dla osób potrzebujących wsparcia psychologa lub instruktora pomoc telefoniczna i indywidualne spotkania.

Analizując statystyki dotyczące liczby osób korzystających ze wsparcia systemu pomocy społecznej, liczba osób wymagających wsparcia w stosunku do roku poprzedniej oceny pozostaje na względnie stałym poziomie. Zauważalna jest malejąca liczba osób korzystających ze świadczeń rodzinnych. Jednocześnie wzrastają nakłady finansowe na pomoc w zakresie wypłat świadczeń pielęgnacyjnych oraz zasiłków pielęgnacyjnych, co jest wynikiem sytuacji demograficznej gminy.

Nadal jednak jest stała liczba osób, która wymaga systematycznego wsparcia, głównie osoby starsze i nieporadne. Koszty utrzymania wzrastają powodując prognozowanie zwiększonych wydatków na świadczenia z pomocy społecznej, zwłaszcza w zakresie odpłatności za domy pomocy społecznej.

Ośrodek w roku 2023 kontynuował zadania w związku z wprowadzeniem ustawy z dnia 12 marca 2022 r. o pomocy obywatelom Ukrainy w związku z konfliktem zbrojnym na terytorium tego państwa, ustawy z dnia 5 sierpnia 2022 r. o dodatku węglowym oraz ustawy z dnia 15 września 2022 r. o szczególnych rozwiązaniach w zakresie niektórych źródeł ciepła w związku z sytuacją na rynku paliw, ustawy z dnia 27 października 2022 r. o zakupie preferencyjnym paliwa stałego dla gospodarstw domowych, ustawy z dnia 7 października 2022 r. o szczególnych rozwiązaniach służących ochronie odbiorców energii elektrycznej w roku 2023 w związku z zaistniałą sytuacją na rynku energii elektrycznej. W ramach w.w. ustaw zrealizowano wypłaty dodatku węglowego, dodatków dla gospodarstw domowych, pomocy obywatelom Ukrainy, wystawianie informacji na poczet zakupu paliwa stałego po cenach preferencyjnych.

Mając na uwadze powyższe wskazane jest:

- dalsze wzmacnianie działań na rzecz zapewnienia rozwoju środowiskowej opieki dla osób zależnych i tracących samodzielność z powodu stanu zdrowia i/lub wieku, by jak najdłużej utrzymać osobę w podeszłym wieku (niepełnosprawną) w jej środowisku,
- zabezpieczenie środków finansowych na wsparcie na obecnym poziomie,
- kontynuowanie działań w zakresie wsparcia rodzin wielopropblemowych poprzez prowadzenie działań pracy socjalnej, zawieranie kontraktów socjalnych, kontynuacji usługi asystenta rodziny,
- kontynuacja usługi asystenta osobistego osoby niepełnosprawnej,
- udzielanie na rzecz osób bezdomnych schronienia, zwłaszcza z usługami opiekuńczymi, ale także podejmowanie długofalowych działań w kierunku wyjścia z bezdomności,
- pokrycie wydatków na objęcie osób ciepłym posiłkiem,
- zabezpieczenie zasobów kadrowych Ośrodka na poziomie dotychczasowym, który zabezpiecza prawidłową realizację wszystkich zadań w zakresie pomocy społecznej,
- kontynuowanie pozyskiwania i efektywnego wykorzystywania środków zewnętrznych na finansowanie projektów skierowanych do osób i środowisk zagrożonych stanu zdrowia, uzależnienia, niepełnosprawności itp. Celem projektów powinna być poprawa ich sytuacji życiowej, zwiększenie szans na samodzielność i niezależność od pomocy społecznej,
- kontynuacja pomocy na rzecz obywateli Ukrainy,